

PRESSEINFORMATION

Isny, juli 2021

Kort version

Camper®, Nomad, Beduin Scandinavia: Nyt design og ekstra planløsninger til top-campingvogne fra Dethleffs

I modelåret 2022 lancerer Dethleffs et nyt familiedesign af campingvogne i middel- og overklassen, Camper®, Nomad og Beduin Scandinavia. Samtidig udvider nye planløsninger med innovative interiørløsninger tilbuddet i disse populære campingvognsserier. Det nye familiedesign kendetegnes ved en dynamisk linjeføring magen til det aktuelle bildesign og klare former. Den nydesignede bagende med udprægede former og klare kanter er identisk for alle tre serier. Den smalle, lige baglygteholder med LED-lygter på sort kontrastfarve understreger køretøjets bredde med dens optiske tværforbindelse. Nedadtil afslutter en markant diffusor i sort bagenden. Sidevæggen på Camper®, Nomad og Beduin Scandinavia giver i modelåret 2022 afkald på den massive dobbeltstribet i den nederste fjerdedel. En fin mørk linje adskiller nu den nederste tredjedel fra vinduesniveauet. Seriens logo flyttes opad og gøres mere synlig. Campingvognene opgraderes med en ekstra folie omkring de forreste sideruder.

Dethleffs udvider den familievenlige Camper®-serie med enkelt sengsmodellen Camper® 510 EL. Den 2,30 meter brede campingvogn har to meter lange og 85 centimeter brede enkelt seng i bagenden, en behaglig lounge-siddegruppe i forenden og et stort køkken med et 142 liters kombineret køle-/fryseskab. I Nomad-serien tilføjes nu en rummelig topersoners campingvogn med en bredde på 2,50 meter: Nomad 520 ELT. Den kombinerer et rummeligt baderum i bagenden med en overdådig rundsiddegruppe midt i køretøjet, et stort køkken og enkelt seng i forenden. Baderummet med separat brusekabine i bagenden fylder hele køretøjets bredde og er derfor usædvanlig rummeligt. Hele tre modeller udvider Beduin Scandinavia-serien, som er flagskibene i Dethleffs-campingvognsprogram. Beduin Scandinavia 550 BET, 550 RD og 550 SE har hver

PRESSEINFORMATION

især en bredde på 2,30 meter og samme påbygningslængde på 6,75 meter. Beduin Scandinavia 550 BET har et veludstyret, enormt gourmet-køkken i forenden i hele køretøjets bredde. I køretøjets midte indbyder den overdådige L-siddegruppe med bæk på langs overfor til at blive hængende. Enkeltsege og et yderst generøst baderum i bagenden udvider planløsningen. Beduin Scandinavia 550 RD imponerer med den innovative store baderumsløsning, hvor baderummet og brusekabinen til venstre og højre for gangen kan forbindes til et stort baderum, som baderumsdøren optisk og akustisk adskiller det fra opholdsrummet. I soverummet i bagenden giver en stor queenseng fremragende sovekomfort. Beduin Scandinavia 550 SE giver sin enorme L-siddegruppe i forenden karakter med sideboard over for. Sidstnævnte har den perfekte plads til et 32" tv som ekstraudstyr. Soverummet i bagenden er udstyret med enkeltsege, der af fabrik giver mulighed for ombygning til en stor dobbeltseng.

PRESSEINFORMATION

Lang version

Camper®, Nomad, Beduin Scandinavia: Nyt design og ekstra planløsninger til top-campingvogne fra Dethleffs

I modelåret 2022 lancerer Dethleffs et nyt familiedesign af campingvogne i middel- og overklassen, Camper®, Nomad og Beduin Scandinavia. Samtidig udvider nye planløsninger med innovative interiørløsninger tilbuddet i disse populære campingvognsserier.

For præcist 90 år siden opfandt Dethleffs "das Wohnauto" og skabte dermed grundlaget for en ny rejse- og ferieform - camping. Selvom man har kunnet få

Dethleffs-campingvogne i Camper®, Nomad- og Beduin-serien i hvad der føles som en evighed, virker de i modelåret 2022 yngre end nogensinde før. Det er det nye familielook, der sørger for dette, der kendetegnes ved en dynamisk linjeføring magen til det aktuelle bildesign og klare former, og som dermed giver campingvognen et moderne udseende. Camper®, Nomad og Beduin Scandinavia er definitivt blevet mere voksne.

Automotivt bagendedesign

Den mest iøjnefaldende fornyelse i modelåret 2022 får bagenden, der omfatter alle tre serier i campingvognens middel- og overklasse, og som med sine prægnante designelementer også vil kunne findes hos Dethleffs-autocampere. De udprægede former og klare kanter viser umiskendeligt, at de er baseret på det aktuelle bildesign. Hvor baglygterne tidligere antydede et venligt smil, sætter den smalle, lige baglygteholder med LED-lygter på sort kontrastfarve nu en dynamisk accent og understreger køretøjets bredde med dens optiske tværforbindelse. Tidligere var logoet placeret midt over baglygterne og findes nu sammen med typebetegnelsen direkte under venstre baglygte – som også er baseret på bilindustriens designforbilleder, og som samtidig er en bekendtgørelse om en fremtidig ensartet placering på tværs af alle campingvogns- og autocamperserier.

PRESSEINFORMATION

Nedad til afslutter en markant diffusor bagenden og giver med sit kvalitetsdesign den nye bagende en endnu mere sporty karakter. Med dens sorte farve giver diffusoren desuden bagenden god stabilitet.

Selvom forenden i første omgang har en uændret form, tager den alligevel nogle af det nye bagende-designs dynamiske designelementer op. Således afspejler en mørk grafik i det nederste område de nye baglygters dynamiske form og gør looket endnu mere markant.

Klart og let sidevægsdesign

Sidevæggen på Camper®, Nomad og Beduin Scandinavia giver i modelåret 2022 afkald på den massive dobbeltstribede i den nederste fjerdedel og er nu blevet luftigere og lettere. En fin mørk linje, der adskiller den nederste tredjedel med funktionsåbningerne og bagagerumslugerne fra vinduesniveauet, giver siden stabilitet. Seriens logo flyttes nu opad og bliver mere synlig. Campingvognene opgraderes med en ekstra folie omkring de forreste sideruder, som hidtil har været forbeholdt Beduin Scandinavia-serien. Den understreger med dens horisontale særpræg sidevægsdesignets dynamik på langs.

I dette nye, ensartede familielook skaber kreative nuancer karakteristiske særpræg mellem serierne og deres værdi i Dethleffs-campingvognsprogrammet. Den familieorienterede Camper®-serie får en reduceret folie på vinduesrækken ligesom Nomad-serien, der er tilpasset rejsende par. Sidstnævnte kan dog genkendes ved en mørk stribe i forenden under håndtagene. Den vintereggede Beduin Scandinavia-serie præges af en større folie omkring vinduerne og en mørk forsænket stribe i forenden.

Camper®: Ny enkelt sengsmodel 510 LE

Campingvognene i Camper®-serien udmærker sig ved deres store udvalg af familievenlige planløsninger med køjesenge og deres omfangsrige standardudstyr. Camper® 510 EL slutter sig i modelåret 2022 til en snes

PRESSEINFORMATION

planløsninger i forskellige længder. En ægte rejsecampingvogn med en bredde på 2,30 meter, en totallængde på 7,62 meter og en tilladt totalvægt på 1.800 kilo som standard i Danmark. Karakteristisk: Indstigningen foran akslen og de to meter lange og 85 centimeter brede ekstraordinært store enkeltsenge i bagenden. Den bekvemme lounge-siddegruppe i forenden kan ombygges til to ekstra sovepladser. Køkkenet i Camper® 510 LE imponerer ikke kun med dets størrelse og de overdådige bordplader, men også med det usædvanlige udstyr med et kombineret køle-/fryseskab på 142 liter.

Nomad: ny 2-personers planløsning

Med Nomad-serien henvender Dethleffs sig især til rejsende par. Det store udvalg blandt 15 forskellige opholdsrumsløsninger danner hele spektret fra små rejsecampingvogne til store luksus-tandemakslede. Nu tilføjes en rummelig topersoners campingvogn med en bredde på 2,50 meter: Nomad 520 ELT. Denne planløsning er alt andet end normal og kombinerer et rummeligt baderum i bagenden med en overdådig rundsiddegruppe midt i køretøjet og et stort køkken over for. De to enkeltsenge i forenden på 2,00 meter og 1,90 meter har en forskellig længde, men en bredde på 85 centimeter og er alligevel store. De kan efter ønske ombygges til en dobbeltseng. Køkkenet har mere end tilstrækkelig opbevarings- og bordplads og endda et kombineret 142 liters køle-/fryseskab som standard. Baderummet med særskilt brusekabine er usædvanlig rummeligt, fordi det fylder hele køretøjets bredde.

Beduin Scandinavia: tre nye modeller

Beduin Scandinavia er flagskibet i Dethleffs-campingvognsprogrammet. Takket være vandbåren varme og vandbåren gulvopvarmning som standard i Danmark er den også særdeles komfortabel på den kolde årstid og gør camping hele året rundt til en ren fornøjelse. Med dens førsteklases, eksklusivt forarbejdede interiør og dens eksklusive standardudstyr henvender Beduin Scandinavia sig til alle, der heller ikke i ferien vil give afkald på deres personlige komfort, og som sætter pris

PRESSEINFORMATION

på stor bevægelsesfrihed. I modelåret 2022 udvider Dethleffs Beduin Scandinavias modelsortiment med tre til ti forskellige planløsninger. Alle tre modeller har en bredde på 2,30 meter og egner sig derfor perfekt som rejsecampingvogne. De nye modeller Beduin Scandinavia 550 BET, 550 RD og 550 SE er også ens hvad angår påbygningslængden på 6,75 meter og tilpasningen som topersoners campingvogn. Opholdsrumsløsningerne varierer imidlertid meget.

Beduin Scandinavia 550 BET

Beduin Scandinavia 550 BET har et enormt gourmet-køkken direkte ved indgangen, der fylder hele køretøjets bredde. Panorama-tagvinduet i forenden giver samtidig en følelse af ekstra meget rummelighed. Udover masser af plads og store bordplader imponerer køkkenet derudover med dets premium-udstyr, og har som standard en kombineret kogeplade og ovn af høj kvalitet. Lige ved siden af køkkenet er der en overdådig L-siddegruppe med bæk på langs overfor, en løsning, der hidtil kun fandtes i brede køretøjer. I stedet for bænken på langs fås der efter ønske et sideboard og et 32" tv. Bag soverummet med enkelt sengene, der også egner sig til store personer, fylder det store baderum med særskilt brusekabine hele køretøjets bredde.

Beduin Scandinavia 550 RD

Beduin Scandinavia 550 RD tager en opholdsrumsløsning, der er meget populær i autocampere, op, og virkelig gør nu også i campingvognen en stor baderumsløsning, hvor baderummet og brusekabinen til venstre og højre for gangen kan forbindes til et stort baderum, som baderumsdøren optisk og akustisk adskiller fra opholdsrummet. I soverummet i bagenden giver en fremtrædende 2,05 meter lang og 1,50 meter bred queensseng i midten fremragende sovekomfort. Den overdådige rundsiddegruppe i forenden kan efter behov også bruges som soveplads. Derudover har planløsningen Beduin Scandinavia 550 RD med et stort klædeskab over for køkkenet og to mindre skabe til venstre og højre for dobbeltsengen mere end nok opbevaringsplads, også til længere rejser.

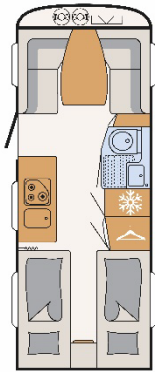
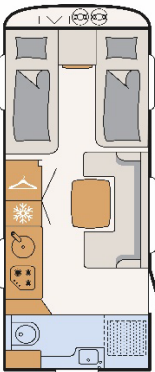
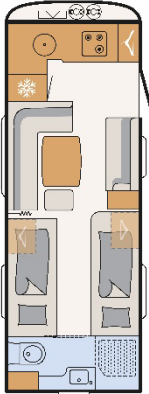
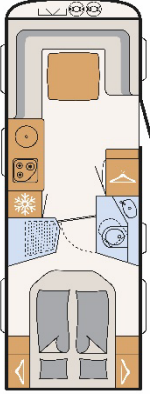
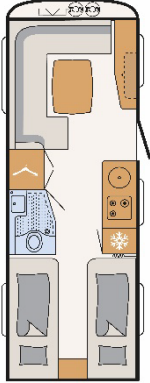
PRESSEINFORMATION

Beduin Scandinavia 550 SE

Beduin Scandinavia 550 SE giver sin enorme L-siddegruppe i forenden karakter med sideboard over for. Sidstnævnte har den perfekte plads til et 32" tv, der ekan bestilles som ekstraudstyr. Soverummet i bagenden er udstyret med enkeltsenge, der med en længde på nøjagtig to meter og en bredde på 85 centimeter også giver store personer den bedste sovekomfort. Enkeltsengene kan ombygges til én stor dobbeltseng.

PRESSEINFORMATION

Overblik over de nye planløsninger

		
Camper® 510 LE	Nomad 520 ELT	
		
Beduin Scandinavia 550 BET	Beduin Scandinavia 550 RD	Beduin Scandinavia 550 SE

PRESSEINFORMATION

Om Dethleffs

"Ikke uden min familie!" besluttede Arist Dethleffs sig for i 1931 og konstruerede Tysklands første campingvogn, som han dengang kaldte "Wohnauto", fordi skistavs- og piskefabrikanten ville have sin familie hos sig på lange forretningsrejser. Ordet "fritid" var der indtil da kun få, der kendte, familieferie var et privilegium, og turismen var i sin vorden. Med opfindelsen af Dethleffs campingvogne begyndte en ny æra, især for virksomheden, der på et eller andet tidspunkt helt helligede sig produktionen af campingvogne og på et senere tidspunkt også autocampere.

Arist Dethleffs' pionerånd mærkes stadig i virksomheden. Den mærkes i den kontinuerlige videreudvikling af serierne, i utallige innovationer og selvfølgelig også i hjertet af campinghistorien: familien. Siden begyndelsen har virksomheden været fast forbundet med Isny i Allgäu og fokuserer med sin positionering som "en ven af familien" altid på mærkets kerne.

I Isny udvikles og produceres udover autocampere og campingvogne af mærket Dethleffs blandt andet også Camper®Vans og Urban Camper® til mærkerne Pössl og Crosscamp.

Erwin Hymer Group

Erwin Hymer Group er et 100 procent datterselskab af Thor Industries, som er verdens førende producent af fritidskøretøjer med over 25.000 medarbejdere. Erwin Hymer Group forener producenter af autocampere og campingvogne, tilbehørsspecialister og udlejnings- og finansieringstjenester under samme tag. Til Erwin Hymer Group hører autocamper- og campingvognsmærkerne Buccaneer, Bürstner, Carado, Crosscamp, Compass, Dethleffs, Elddis, Eriba, Etrusco, Hymer, Niesmann+Bischoff, Laika, LMC, Sunlight und Xplore, autocamperudlejerne Crossrent, McRent og rent easy, ophængsspecialisten Goldschmitt, tilbehørsspecialisten Movera og rejseportalen freeontour. Du finder yderligere oplysninger på www.erwinhymergroup.com.