

Alpa integrerede



Autocamperen til par, der rejser som par. Med masser af plads, en stor siddegruppe med panoramudsigt og komfortable enkeltsenge som sænkesenge er denne autocamper ideel til behagelig rejse for to. Og det selv i iskolde temperaturer, fordi det opvarmede dobbeltgulv med frostsikret vandinstallation gør den absolut vinteregnet.

Kendetegn

Total længde ca.	748 - 858 cm
Total bredde ca.	233 cm
Total højde ca.	304 cm
Ståhøjde i bodelen ca.	208 cm

De maksimale værdier er ikke mulige ved alle modeller henholdsvis kun mulige sammen med ekstraudstyr mod merpris.

Stofkombination




+ Stofkombination
Samir



+ Ægte læder
individuel ○



+ Ægte læder Collin
○



+ Stofkombination
Melia ○

Trædekor

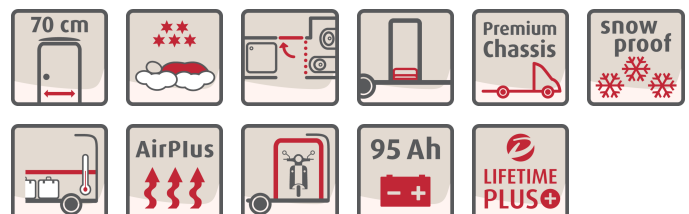


+ Trædekor Ashton

○ muligt som ekstraudstyr

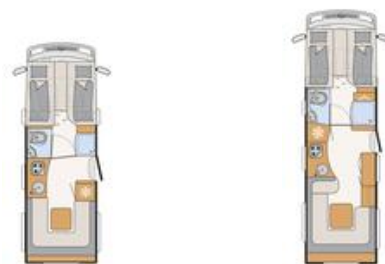
Pluspunkter

- + 180 hk (136 kW) Multijet-motor, 9-trins automatgear med momentomformer, automatisk klimaanlæg, multifunktionslæderrat og meget mere
- + Ideelle køreegenskaber: Premium-lavrammechassis med 145 mm sænkning og op til 4,8 t eller 5,4 t tilladt totalvægt
- + Absolut vinterbestandighed på grund af opvarmet dobbeltbund med frostsikret installation
- + Vandbåren varme som standard. Behagelig varme selv i de koldeste temperaturer. Ideel til allergikere, da der ikke hvirvles støv op
- + Lifetime Plus-konstruktionsteknologi med absolut råsikker og holdbar vægkonstruktion
- + Stor panorama rundsiddegruppe med god plads til spisning og samvær
- + Ekstraordinært: Elektrisk sænkbar enkeltsenge, 2 x 210 x 75 cm liggeflade, inkl. store trin til sikker indstigning



Alpa integrerede

Tekniske data



Alpa integrerede		I 6820-2	I 7820-2
Pris (inkl. moms)	kr.	1.983.000,-	2.110.000,-
Standard chassis		Fiat Ducato Maxi AL-KO lav ramme	Fiat Ducato Maxi AL-KO lav ramme 3-akslet
Emissionsnorm		Euro VI-E	Euro VI-E
Totallængde ca.	cm	748	858
Total bredde ca.	cm	233	233
Totalhøjde ca.	cm	304 ¹⁾	304 ¹⁾
Ståhøjde i bodelen ca.	cm	208	208
Anhængerlast bremsset/ubremst	kg	1750 / 750	1800 / 750
Hjulafstand ca.	mm	4250	4600
Sengemål foran L x B ca.	cm	2x 210 x 75 / 200 x 165	2x 210 x 75 / 200 x 165
Sengemål i bag L x B ca.	cm	210 x 180 - 170	210 x 210 - 150
Sovepladser standard/maks.		4	4
Basismotor		180 Multijet 3 Power	180 Multijet 3 Power
kW (hk)		132 (180)	132 (180)
Vægt i køreklar stand (+/-5%)*	kg	3577 (3398 til 3756)*	4139 (3932 til 4346)*
Fabriksangivet vægt af ekstraudstyr*	kg	868	890
Største teknisk tilladte totalvægt*	kg	4800	5400
Tilladt antal siddepladser (inklusive fører)*		4	4
Køleskabsvolumen (heraf frostboks) ca.	l	153 (29)	177 (35)
Spildevandstank ca.	l	120	156
Ferskvandstankens kapacitet i alt/ ferskvandstankens kapacitet ved kørefyldning	l	130 / 20	166 / 20
Mål serviceluge, venstre (B x H)	cm	100 x 85	105 x 85
Mål serviceluge, højre (B x H)	cm	100 x 85	105 x 85

○ Ekstraudstyr — Ikke muligt ● Standardudstyr ◆ Obligatorisk △ Ikke kendt på udgivelsestidspunktet



Ved den angivne vægt i køreklar stand er der tale om en standardværdi, der er fastlagt i typegodkendelsessystemet. Pga. produktionsafvigelser kan den reelt vejede vægt i køreklar stand afvige fra ovenstående værdi. Afvigelser på op til ± 5 % af vægten i køreklar stand er lovlige og mulige. Det tilladte spænd i kilogram er angivet i parentes bag vægten i køreklar stand. Ved producentspecificerede dimensioner for valgfrit udstyr er der tale om en kalkulatorisk værdi, der er beregnet for hver type og planløsning, som Dethleffs anvender, for hvor meget vægt der maksimalt står til rådighed for fabriksmonteret ekstraudstyr. Begrænsning af ekstraudstyr skal sikre at den minimum nyttelast, dvs. den i loven foreskrevne frie vægt for bagage og efterfølgende monteret tilbehør også faktisk står til rådighed for nyttelasten

ved de af Dethleffs udleverede køretøjer. Din køretøjs faktiske vægt af fabrik kan først findes ved vejning i slutning af båndet. Hvis vejningen undtagelsesvist viser, at den faktiske belastningskapacitet til trods for begrænsning af ekstraudstyr overskrider minimum nyttelast pga. en tilladt vægtafvigelse opad, vil vi inden udlevering af køretøjet sammen med din forhandler og dig afgøre om vi f.eks. kan forøge belastningen af køretøjet, reducere siddepladser eller fjerne ekstraudstyr. Køretøjets største tekniske tilladte samlede vægt samt det største tekniske tilladte akseltryk må ikke overskrides. Udførlige oplysninger og forklaringer vedrørende vægten og køretøjets konfiguration findes i afsnittet Juridiske oplysninger. En mere detaljeret fremstilling af alle obligatoriske tekniske afhængigheder findes i forklaringerne til fodnoterne.

Standardudstyr

I 6820-2

I 7820-2

Chassis Fiat

Fiat Ducato maxi ALKO lavramme (4.800 kg inkl. bagaksel luftaffjedring, forstærkede fjedre, alufælge) Multijet 180 (2,2 l / 132 kW / 180 hk) Heavy Duty, 9-trins Wandler-automatgear	●	—
Fiat Ducato maxi ALKO lavramme 3-akslet (5.400 kg) Multijet 180 (2,2 l / 132 kW / 180 hk) Heavy Duty, 9-trins Wandler-automatgear	—	●
Stålfælge 16" (225/75 R16C) inkl. hjulkapsler	—	●

Vægtforhøjelse

Enkeltklapsæde i bag højre og venstre inkl. isofix	●	—
--	---	---

Chassis udstyr Fiat

Sædegenkendelse til fører og passager foran	●	●
ABS (blokeringsfrit bremsesystem) / EBD (elektronisk bremsekraftfordeling)	●	●
Advarselstrekant	●	●
Automatisk bremseassistent efter en kollision	●	●
Dieseltank 90 l inkl. 19 l AdBlue Tank	●	●
Dækpumpesæt og trækøje	●	●
ESP inkl. ASR, Traction Plus, Hill Holder og Hill Descent Control	●	●
Fartpilot	●	●
Forhjulstræk	●	●
Forstærkede spiralfjedre på foraksel	●	●
Fører- og passagerairbag	●	●
Førerhus-persienner til front- og sidevinduer for isolering og afskærmning	●	●
Instrumentbord med alu-applikation	●	●
Klimaanlæg i førerhus, automatisk	●	●
Kopholder midt i instrumentbordet	●	●
Køler ekstra sikret på grund af gitter i førerhusfronten	●	●
Lædermat og gearknop med lædermanchet	●	●
Multifunktionsrat	●	●
Pilotsæder: Integreerede nakkestøtter, drejbare, højde- og hældningsjustring inkl. to polstrede armlæn	●	●
Selebænk inkl. to 3-punktsbælter mod kørselsretningen inkl. sengeombygning af siddegruppen	—	●
Sidevind-assistent	●	●
Startspærre	●	●
Stænklapper på forakslen	●	●
Støtteben i bag (2 stk)	●	●
Trailer stabiliseringsprogram	●	●
Vibrationssvage, elektrisk justerbare og opvarmede sidespejle i bus-look (todelt)	●	●

Påbygning udvendigt

70 cm bred bodelsdør med vindue og mørklægning, elektrisk lukkehjælp og gastykspjæld som fastholdelsesanordning	●	●
Adgang til bodel med komfortabel coupéindstigning	●	●
Adgang til bodel med komfortabelt, bredt, elektrisk trin	●	●
Centrallås for førerhus og bodelsdør	●	●
Dethleffs Exclusive baglygtekonsol med Shapeline LED-baglygter. 3. bremselys integreret i hækspoiler	●	●
Dobbeltgulv, som delvist kan lastes i hele køretøjets bredde	●	●
Ekstra centrallås for serviceluger	●	●
Førerhusdør, venstre	●	●
GFK tag	●	●
Garage i bag: 2 garagerluger, sænket bagende (250 kg fladelast), opvarmet, med surringslister, belyst, 1x 230V stikkontakt, LED-belysning i bilens bredde, 230 V stikkontakt, GFK antislip gulv	●	●
Gulvtykkelse: 43 mm, sidevægstykkelse: 34 mm og tagtykkelse: 35 mm	●	●
Lifetime Plus konstruktionsteknologi: Rådsikret bodelskonstruktion uden træ, XPS-isolering - med GFK-beklædt understel og tag	●	●
Myggenetdør til bodel	●	●
Panorama-tagluge 75x105 cm over rundsiddegruppen	—	●
Sidevægge og bagvæg i glat aluminiumsplade	●	●
Sky Roof (2 x panorama-tagluge 70x50 cm på tværs) over siddegruppen i bag	●	—
Sky Roof (ekstra panorama-tagluge 75x105 cm på langs over siddegruppen i bag) inkl. baldakin og lampe	—	●

Standardudstyr

16820-2

17820-2

Soverumsvindue til højre og venstre	●	●
Stabile, dobbeltglas rammevinduer med integrerede mørklægnings- og myggenetrullegardiner (Privacy Black)	●	●
Udvendigt design		
Udvendig lakering påbygning hvid	●	●
Indvendigt design		
Stofkombination Samir	●	●
Trædekor Ashton	●	●
Tekstiludstyr		
Faste senge med ergonomiske trælamelbunde og 150 mm tyk 7-zoners madrasser i klimaregulerende materiale	●	●
Møbelvarianter		
AirPlus - indvendig luftcirkulation samt ventilation bag overskabe for at hindre kondensdannelse	●	●
Elektrisk sænkeseng formet som enkeltsejle (uden påbygningslementer)	●	●
Gennemgående overskabe bag i bilen	●	●
Klædeskab fra gulv til loft med praktiske hylde øverst	—	●
Lounge rundsiddegruppe med fritstående, stiv bordfod og sæde- og rygpude med fleksibel nakkestøtte	—	●
Overskabslåger med lydsvag lukning (Soft-close)	●	●
Rund siddegruppe med fritstående, stiv bordfod og sæde- og ryghynde med fleksibel nakkestøtte, der dækker hele vejen rundt	●	—
Sengeombygning i siddegruppen	●	—
Sengeombygning i siddegruppen	—	●
Stort spejl	●	●
Køkken		
Gourmet-køkken: 3 kogeblus, rummelige skuffer med Soft-close, skærebræt, udtrækskab, skraldespand og centrallås	●	●
Køkkenoverskab med belyst baldakin	●	●
Køleskab (153 l), kan åbnes til begge sider, med integreret ovn	●	—
Køleskab (177 l) med ovn, kan åbnes til begge sider	—	●
MultiFlex skinesystem inkl. kroge (yderligere tilbehør via Dethleffs original tilbehør)	●	●
Vinterafdækning til køleskabsventilation	●	●
Toiletrum		
Brusekonsol i sort og tilbehør til badeværelset	●	●
Rummeligt badeværelse med separat brusebad og toiletrum med dør, der lukker til bodelen	●	●
Trærist i brusebund	●	●
Udstyret med skabe, hylde, knager, stort spejl, halogenbelysning og højdejusterbart bruserarmatur	●	●
Multimediesystemer		
Bakkamera (enkeltkamera) ²²⁾	●	●
Fladskærmholder	●	●
Radioantenne DAB+ monteret på taget	●	●
Radioforberedelse med Soundpakke i førerhuset	●	●
Varme		
Vandbåren varme med boiler, automatisk afløbsventil og afspærringsventil til soveværelset	●	●
Varme monteret i siddegruppen for optimal varmfordeling	●	●
Elektro-installation		
Antal stikkontakter 1x 12V, 6x 230V, 2x USB	●	—
Antal stikkontakter 1x 12V, 7x 230V, 2x USB	—	●
Baldakin med spots over indgangsdøren	●	●
Bodelsbatteri AGM, 95 Ah	●	●
EBL med overspændingsbeskyttelse og separat FI-afbryder	●	●
Forteltlygte 12 V	●	●
Indirekte belysning i badet med belyst bruserkonsol	●	●
Indirekte belysning over overskabene	●	●
Indirekte vægbelysning (stemningsbelysning)	●	●
Kontrolpanel luksus	●	●

Standardudstyr

	16820-2	17820-2
LED belysning i hele bilen	●	●
Oplyst garderobe	●	●
Til-/frakoblingsautomatik for starterbatteri og bodelsbatteri samt køleskab	●	●
Vandforsyning / -installation		
Afbryder til vandpumpe	●	●
Frisk- og spildevandstank monteret i dobbeltgulvet (isoleret område)	●	●
Trykvandspumpesystem	●	●
Gasinstallation		
Automatisk gasflaskeskifte inkl. Crashsensor, EisEx og gasfilter	●	●
Opbevaringsplads til 2 gasflasker med en fyldevægt på 11 kg, med nem adgang	●	●

PAKKER ALPA INTEGREREDE

Pakke	Lithium pakke 1 (7488)	Lithium pakke 2 (7489)
Victron PowerAssist & PowerControl	x	x
Elektroblok EBL 102	x	x
Victron kontrolpanel over bodelsdøren	x	x
Victron Energy MultiPlus oplader / inverter kombination 1600W / 70A	x	
168 Ah litiumbatteri	x	
Victron Energy MultiPlus oplader / inverter kombination 3000W / 120A		x
336 Ah litiumbatteri		x
Specialpris kr.	62.700,-	102.300,-
Mervægt (kg)*	63	113

GT pakke ALPA I (13825)	Pris kr.
Udvendigt design GT Advance White (lakering I-front delvis sort, yderligere GT transfers, skidplate "rød")	4.800,-
LED nærllys	12.000,-
Høj, karakteristisk Dethleffs Exclusive baglygtekonsol med Shapeline LED-baglygter og 3. bremselys	8.700,-
Pakkens værdi	25.500,-
Specialpris	25.100,-
Du sparer	400,-
Mervægt (kg)*	5.5

GT pakke sølv ALPA I (13826)	Pris kr.
Udvendigt design GT Advance White (lakering I-front delvis sort, yderligere GT transfers, skidplate "rød")	4.800,-
LED nærllys	12.000,-
Sidevægge i titansølv, metallic	31.800,-
Høj, karakteristisk Dethleffs Exclusive baglygtekonsol med Shapeline LED-baglygter og 3. bremselys	8.700,-
Pakkens værdi	57.300,-
Specialpris	33.900,-
Du sparer	23.400,-
Mervægt (kg)*	5.5

Forberedelseskit (11350)	Pris kr.
Forberedelse for solceller	3.200,-
Forberedelse for A/C på taget	1.200,-
Forberedelse for satellit-system	2.400,-
Forberedelse for 1. bakkamera	3.400,-
Forberedelse for 2. bakkamera	1.800,-
Pakkens værdi	12.000,-
Specialpris	6.300,-
Du sparer	5.700,-
Mervægt (kg)*	7.6

△ Ikke kendt på udgivelsestidspunktet



* INFO

Montering af ekstraudstyr på fabrikken øger køretøjets reelle vægt og reducerer nyttelasten. Den angivne ekstravægt til pakker og ekstraudstyr viser ekstravægten over for standardudstyret for den pågældende model eller planløsning. Det valgte ekstraudstyrs samlede vægt må ikke overskride vægten af de producent-specificerede dimensioner for valgfrit udstyr, der er angivet i

modeloversigterne. Her er der tale om en kalkulatorisk værdi, der er beregnet for hver type og planløsning, som Dethleffs anvender, for hvor meget vægt der maksimalt står til rådighed for fabriksmonteret ekstraudstyr. Udførlige oplysninger og forklaringer vedrørende vægten og køretøjets konfiguration findes i afsnittet Juridiske oplysninger.

	Indgår i pakke	Pris i kr. (inkl. moms)	Mervægt (kg)*	Kode	I 6820-2	I 7820-2
Chassis Fiat						
Alufælge Dethleffs 16" til 3-akslet	—	20.400,-	-9.4	8045	—	○
Chassis udstyr Fiat						
Anhængertræk (vær obs på vogntogets samlede vægt)	—	21.500,-	30	273	○	○
Hydrauliske støtteben med automatisk nivellerings- og vejefunktion	—	134.600,-	70	9663	○	○
Pilot-luftsvingstole fra SKA	—	35.500,-	20	7505	○	○
Sædevarme og ventilation af siddefladen ^{18) 17)}	—	16.000,-	0	11147	○	○
Påbygning udvendigt						
Kassettemarkise Omnistor 5 m manuel	—	20.900,-	40	697	○	—
Kassettemarkise Omnistor 5,0 m (elektrisk)	—	29.400,-	40	428	○	—
Kassettemarkise Omnistor 6,0 m (elektrisk)	—	36.700,-	70	519	—	○
Kassettemarkise Omnistor 6,0 m (manuel)	—	28.200,-	64	560	—	○
Tagudluftning med ventilator	—	3.600,-	1.5	7507	○	○
Udvendigt design						
Sidevægge i titansølv, metallic	GT	31.800,-	0	511	○	○
Indvendigt design						
Stofkombination Melia	—		0	11950	○	○
Ægte læder Collin ¹⁷⁾	—	57.600,-	0	11952	○	○
Ægte læder individuel ^{17) 19)}	—		0	9785	○	○
Tekstiludstyr						
Kantsyede tæpper	—	9.900,-	9.5	851	—	○
Kantsyede tæpper	—	9.900,-	8.1	851	○	—
Toiletrum						
Keramisk toilet ²⁰⁾	—	2.400,-	9.1	7243	○	○
Kværtentoilet med fækalielåst	—	42.900,-	44	1625	○	○
Toiletudluftning i taget ²⁰⁾	—	7.500,-	0.8	1681	○	○
Multimediesystemer						
32" TV (inkl. beslag, DVB-T 2 HD/T, DVB-S2 modtager, HDMI, vidvinkel) inkl. Soundpakke Plus	—	26.100,-	9	9127	○	○
Bakkamera nr. 2 i baglygtekonsol	—	3.600,-	1	11541	○	○
Dethleffs Naviceiver inkl. DAB+, Truck Navigation og opkobling til bordcontrolpanel	—	28.800,-	3.65	9582	○	○
Ekstra fladskærmholder	—	4.800,-	2	1809	○	○
Fladskærm 22" (inkl. DVB-T 2 HD/T, DVB-S2 receiver, DVD, HDMI, vidvinkel) ⁵⁾	—	9.900,-	3.2	1799	○	○
Fladskærm 22", ekstra (inkl. DVB-T 2 HD/T, DVB-S2 receiver, DVD, HDMI, vidvinkel) ²³⁾	—	9.900,-	3.5	7490	○	○
Top View 360° HD kamera ²⁴⁾	—	27.000,-	4.5	7173	○	○
Varme						
Vandbåren varme i førerhus (varmemåtte)	—	11.100,-	3.5	6709	○	○
Varmeveksler til vandbåren varme	—	11.100,-	7.5	565	○	○
Klima anlæg						
A/C på taget	—	28.800,-	38.5	609	○	○



Montering af ekstraudstyr på fabrikken øger køretøjets reelle vægt og reducerer nyttelasten. Den angivne ekstravægt til pakker og ekstraudstyr viser ekstravægten over for standardudstyret for den pågældende model eller planløsning. Det valgte ekstraudstyrs samlede vægt må ikke overskride vægten af de producentspecificerede dimensioner for valgfrit udstyr, der er angivet i modeloversigterne. Her er der tale om en kalkulatorisk værdi, der er beregnet for hver type og planløsning, som Dethleffs anvender, for hvor meget vægt der maksimalt står til rådighed for fabriksmonteret ekstraudstyr. Udførlige

oplysninger og forklaringer vedrørende vægten og køretøjets konfiguration findes i afsnittet Juridiske oplysninger. Ved en forøgelse af belastningen forøges de producentspecificerede dimensioner for valgfrit udstyr. Forøgelsen er et resultat af den højere nyttelast pga. det alternative chassis. Her skal den øgede egenvægt af det alternative chassis samt især vægten af evt. obligatoriske tungere motorvarianter (f.eks. 180 hK) fratrækkes. En mere detaljeret fremstilling af alle obligatoriske tekniske afhængigheder findes i forklaringerne til fodnoterne.

	Indgår i pakke	Pris i kr. (inkl. moms)	Mervægt (kg)*	Kode	I 6820-2	I 7820-2
Elektro-installation						
Solcelleanlæg 100 Watt	—	23.300,-	12.6	922	<input type="radio"/>	<input type="radio"/>
Vandforsyning / -installation						
Udendørs bruser (koldt vand)	—	2.400,-	0.5	793	<input type="radio"/>	<input type="radio"/>
Gasinstallation						
Gasstikdåse udvendigt, 30 mbar	—	3.200,-	1.3	878	<input type="radio"/>	<input type="radio"/>
Sikkerhed						
Alarmanlæg (til døre med centrallås)	—	8.100,-	0.5	322	<input type="radio"/>	<input type="radio"/>
Ildslukker 2 kg	—	2.000,-	4	1878	<input type="radio"/>	<input type="radio"/>
Røgalarm	—	1.200,-	0.2	1891	<input type="radio"/>	<input type="radio"/>
Værdiboks / safe	—	2.400,-	10.5	323	<input type="radio"/>	<input type="radio"/>
Pakker						
Forberedelseskit	—	6.300,-	7.6	11350	<input type="radio"/>	<input type="radio"/>
GT pakke ALPA I	—	25.100,-	5.5	13825	<input type="radio"/>	<input type="radio"/>
GT pakke sølv ALPA I	—	33.900,-	5.5	13826	<input type="radio"/>	<input type="radio"/>
Lithium pakke 1	—	62.700,-	63	7488	<input type="radio"/>	<input type="radio"/>
Lithium pakke 2	—	102.300,-	113	7489	<input type="radio"/>	<input type="radio"/>

Ekstraudstyr — Ikke muligt ● Standardudstyr ◆ Obligatorisk △ Ikke kendt på udgivelsestidspunktet

GT GT pakke



Montering af ekstraudstyr på fabrikken øger køretøjets reelle vægt og reducerer nyttelasten. Den angivne ekstravægt til pakker og ekstraudstyr viser ekstravægten over for standardudstyret for den pågældende model eller planløsning. Det valgte ekstraudstyrs samlede vægt må ikke overskride vægten af de producentspecificerede dimensioner for valgfrit udstyr, der er angivet i modeloversigterne. Her er der tale om en kalkulatorisk værdi, der er beregnet for hver type og planløsning, som Dethleffs anvender, for hvor meget vægt der maksimalt står til rådighed for fabriksmonteret ekstraudstyr. Udførlige

oplysninger og forklaringer vedrørende vægten og køretøjets konfiguration findes i afsnittet Juridiske oplysninger. Ved en forøgelse af belastningen forøges de producentspecificerede dimensioner for valgfrit udstyr. Forøgelsen er et resultat af den højere nyttelast pga. det alternative chassis. Her skal den øgede egenvægt af det alternative chassis samt især vægten af evt. obligatoriske tungere motorvarianter (f.eks. 180 hK) fratrækkes. En mere detaljeret fremstilling af alle obligatoriske tekniske afhængigheder findes i forklaringerne til fodnoterne.

VIGTIG INFORMATION VED VALG AF FRITIDSKØRETØJ

Ved køb af en autocamper, Camper Van eller Urban Vehicle (nedenstående: Autocamper) er valget af den rigtige planløsning samt et tiltalende design særlig vigtigt. Desuden spiller dog også vægten en afgørende rolle. Familie, venner, ekstraudstyr, tilbehør og bagage – alt dette skal finde sin plads. Samtidigt er der dog juridiske og tekniske grænser for konfiguration og belastning. Hver autocamper er dimensioneret til en bestemt vægt, der ikke må overskrides under kørslen. Det fører til følgende spørgsmål ved anskaffelse af en autocamper: Hvordan skal jeg konfigurere mit køretøj for at kunne få plads til passagerer, bagage og tilbehør i henhold til mine behov, dog uden at køretøjet overskrider denne maksimale vægt? For at lette denne afgørelse, giver vi nedenstående nogle gode råd, der har vist sig at være særlig vigtige, når du vælger dit køretøj fra vores produktprogram.

1. Den største teknisk tilladte samlede vægt...

... er en værdi, producenten har fastlagt og som køretøjet ikke må overskride. Dethleffs fastlægger ud fra planløsningen en overgrænse for køretøjet, der kan afvige fra planløsning til planløsning (f.eks. 3.500 kg, 4.400 kg). Den tilsvarende angivelse for hver planløsning findes i de tekniske data.



Modeloversigt

		Model 1	Model 2
Standard chassis		Fiat Ducato	Fiat Ducato
Emissionsnorm		Euro 6d Final	Euro 6d Final
Total længde ca.	cm	599	695
Total bredde ca.	cm	220	220
Total højde ca.	cm	281	281
Teknisk tilladt totalvægt	kg	3499	3499
Vægt i køreklar stand ca.	kg	2.890 (2.746 - 3.035)*	2.982 (2.833 - 3.131)*
Tilladt antal siddepladser (inkl. chauffør)		4	4
Fabriksspecificeret vægt på ekstraudstyr	kg	245	149

2. Vægt i køreklar stand...

... består – forenklet udtrykt – af basiskøretøjet med standardudstyr plus en standardvægt på 75 kg for køretøjets fører. Det er lovligt og muligt at vægten i køreklar stand for dit køretøj afviger fra den nominelle værdi, der er angivet i salgsdokumenterne. Den tilladte afvigelse er $\pm 5\%$. Det tilladte spænd i kilogram er angivet i parentes bag vægt i køreklar stand. For at opnå den maksimale gennemskuelse vedrørende mulige vægtafvielser, vejer Dethleffs hvert køretøj ved slutning af båndet og meddeler din forhandler vejningens resultat, så det kan videregives til dig. Detaljerede forklaringer vedrørende vægt i køreklar stand findes i afsnittet "Juridiske oplysninger"

3. Det tilladte antal siddepladser (inklusive fører)...

...fastlægges af producenten i det såkaldte typegodkendelsessystem. Resultatet er den såkaldte passagerernes vægt. Her antages en standardvægt på 75 kg pr passager (uden fører). Detaljerede forklaringer vedrørende passagerernes vægt findes i afsnittet "Juridiske oplysninger".



Modeloversigt

		Model 1	Model 2
Standard chassis		Fiat Ducato	Fiat Ducato
Emissionsnorm		Euro 6d Final	Euro 6d Final
Total længde ca.	cm	599	695
Total bredde ca.	cm	220	220
Total højde ca.	cm	281	281
Teknisk tilladt totalvægt	kg	3499	3499
Vægt i køreklar stand ca.	kg	2.890 (2.746 - 3.035)*	2.982 (2.833 - 3.131)*
Tilladt antal siddepladser (inkl. chauffør)		4	4
Fabriksspecificeret vægt på ekstraudstyr	kg	245	149

4. De producentspecificerede dimensioner for valgfrit udstyr...

...er en af Dethleffs fastlagt værdi pr. planløsning for den maksimale vægt af det ekstraudstyr der kan bestilles. Denne begrænsning skal sikre, at minimum nyttelast, dvs. den lovlige frie vægt for bagage og efterfølgende monteret tilbehør, ved de køretøjer der udleveres af Dethleffs, også faktisk står til rådighed for nyttelasten. Hvis vejningen i slutning af båndet undtagelsesvist alligevel viser at den faktiske belastningskapacitet overskrider minimum nyttelast pga. en tilladt vægtafvigelse, vil vi inden udlevering af køretøjet sammen med din forhandler og dig undersøge, om vi f.eks. kan forøge køretøjets belastning, reducere siddepladser eller fjerne ekstraudstyr. Detaljerede oplysninger om tolerancernes virkninger på minimum nyttelast og nyttelast findes i afsnittet "Juridiske oplysninger".

Ekstraudstyr

		Pris i kr. (inkl. moms)	Mervægt	Kode	Model 1	Model 2
Baderum						
Trærist i brusebund	—	359,-	9	1385	—	○
Ekstra vindue i toiletrummet	—	269,-	5	9845	○	○
Multimedia						
Automatisk HD satellit-system 65 Twin	—	549,-	15	713	○	—
Dethleffs Naviceiver inkl. DAB+, Truck Navigation og opkobling til bordcontrolpanel		238,-	1.5	1657	○	●

5. Ekstraudstyrets og pakkernes mervægt...

... øger køretøjets reelle vægt (= vægt i køreklar stand plus det valgte ekstraudstyr) og reducerer nyttelasten. Den angivne værdi viser mervægten over for standardudstyret for den pågældende planløsning. De valgte pakkens og ekstraudstyrets samlede vægt må ikke overskride vægten af de producentspecificerede dimensioner for valgfrit udstyr.