

Camper®


Familiecampingvogn

Med meget standardudstyr, meget opbevaringsplads og et stort udvalg af planløsninger med køjesenge og korte rejsevogne er Camper® den ideelle campingvogn til alle der elsker eventyr. Se også Camper® D-line på Dethleffs.dk/campingvogne, hvor udvalgte grundrids har glatte sider og alufølge inkl. i prisen.


Stofkombination



+ Stofkombination
Cloud



+ Stofkombination
Galaxy ○



+ Stofkombination
Mount ○

Trædekor



+ Trædekor Rosario Cherry

○ muligt som ekstraudstyr

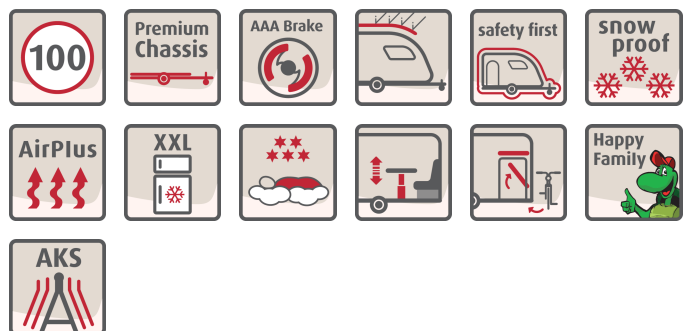
Kendetegn

Total længde ca.	691 - 942 cm
Total bredde ca.	230 - 250 cm
Total højde ca.	265 cm
Ståhøjde i bodelen ca.	198 cm

De maksimale værdier er ikke mulige ved alle modeller henholdsvis kun mulige sammen med ekstraudstyr mod merpris.

Pluspunkter

- + Plads til børnene: stort udvalg af familieplanløsninger med køjesenge
- + På den sikre side med Dethleffs' eksemplariske sikkerhedsudstyr
- + Meget standardudstyr så I er klar til afgang med det samme
- + Moderne interiør: Vælg mellem tre tidløse stofkombinationer
- + Noget til alle: modelserien indeholder også korte rejsevogne på under 7 meter



Camper®

Tekniske data



Camper®		460 EL	470 ER	470 FR
Pris (inkl. moms)	kr.	245.000,-	251.000,-	255.000,-
Standard chassis		System- letvægtschassis, 1.700 kg	System- letvægtschassis, 1.700 kg	System- letvægtschassis, 1.700 kg
Totallængde ca.	cm	691	713	713
Påbygningslængde ca.	cm	550	570	570
Total bredde ca.	cm	230	230	230
Totalhøjde ca.	cm	265	265	265
Forteltmål (A-mål) ca.	cm	948	968	968
Ståhøjde i bodelen ca.	cm	198	198	198
Isolering gulv/væg/tag	mm	42 / 34 / 34	42 / 34 / 34	42 / 34 / 34
Dækstørrelse		195 R14C LI106	195 R14C LI106	195 R14C LI106
Sengemål foran L x B ca.	cm	200 x 85 / 190 x 85 / 190 x 210 ○	2x 200 x 85 / 200 x 210 ○	205 x 135
Sengemål midt L x B ca.	cm			
Sengemål i bag L x B ca.	cm	210 x 115	210 x 125	210 x 135
Sovepladser standard/maks.		3	3	4
Vægt i køreklar stand (+/-5%)*	kg	1279 (1215 til 1343)*	1269 (1206 til 1332)*	1290 (1226 til 1355)*
Producentpecificerede dimensioner for valgfrit udstyr*	kg	336	344	313
Største teknisk tilladte totalvægt*	kg	1700	1700	1700
Varmesystem		S 3004, 3,5 kW Gas / Combi 4 G/E, 4 kW Gas- el ○	S 3004, 3,5 kW Gas / Combi 4 G/E, 4 kW Gas- el ○	S 3004, 3,5 kW Gas / Combi 4 G/E, 4 kW Gas- el ○
Køleskabsvolumen (heraf frostboks) ca.	l	137 (15)	86 (11)	137 (15)
Spildevandstank ca.	l	22	22	22
Ferskvandstankens kapacitet i alt/ ferskvandstankens kapacitet ved kørefyldning	l	43 / 15	43 / 15	43 / 15
Stikkontakter 12 V / 230 V / USB		0 / 7 / 1	0 / 9 / 1	0 / 8 / 1



* INFO

Ved den angivne vægt i køreklar tilstand er der tale om en standardværdi, der er fastlagt i en typegodkendelsesprocedure. Pga. produktionstolerancer kan den faktisk vejede vægt i køreklar tilstand afvige fra ovennævnte værdi. Afvigelser på op til ± 5 % af vægten i køreklar tilstand er tilladt iht. loven og kan forekomme. Den tilladte tolerance i kilogram er angivet i parentes bag vægten i køreklar tilstand. Ved den af producenten fastlagte vægt til specialudstyr er der tale om en kalkulatorisk værdi, der er beregnet for hver type og plantegning, som bruges til at fastlægge hvor meget vægt, der er til rådighed for fabriksmonteret specialudstyr. Begrænsning af specialudstyret skal garantere at den min. nyttelast, d.v.s den lovforskrævede fri vægt til bagage og eftermonteret

tilbehør, som ved køretøjer, der er udleveret af Dethleffs også i realiteten står til rådighed for ekstralasten. Dit køretøjs reale vægt fra fabrikken kan først findes ved vejning ved båndets ende. Hvis vejningen undtagelsesvist medfører at den reale ekstralastmulighed til trods for begrænsning af specialudstyret underskrider den min. nyttelast pga. en tilladt vægtafvigelse opad, vil vi inden for køretøjets udlevering kontrollere sammen med din forhandler og dig, om vi f.eks. forstærker køretøjet eller fjerner specialudstyr. Køretøjets teknisk tilladte samlede vægt må ikke overskrides. Detaljerede anvisninger og forklaringer vedrørende vægt og køretøjets konfigurering findes i afsnit Juridiske oplysninger.

Camper®

Tekniske data



Camper®		500 QSK	510 ER	510 LE
Pris (inkl. moms)	kr.	265.000,-	267.000,-	267.000,-
Standard chassis		System- letvægtschassis, 1.800 kg	System- letvægtschassis, 1.800 kg	System- letvægtschassis, 1.800 kg
Totallængde ca.	cm	729	766	762
Påbygningslængde ca.	cm	590	620	630
Total bredde ca.	cm	230	230	230
Totalhøjde ca.	cm	265	265	265
Forteltmål (A-mål) ca.	cm	988	1018	1028
Ståhøjde i bodelen ca.	cm	198	198	198
Isolering gulv/væg/tag	mm	42 / 34 / 34	42 / 34 / 34	42 / 34 / 34
Dækstørrelse		195 R14C LI106	195 R14C LI106	195 R14C LI106
Sengemål foran L x B ca.	cm	210 x 135	200 x 85 / 190 x 85 / 190 x 210 ○	210 x 135
Sengemål midt L x B ca.	cm	190 x 100		
Sengemål i bag L x B ca.	cm	210 x 70 / 195 x 75 / 210 x 75 ○ / 210 x 80 ○ / 210 x 70 ○	210 x 135	2x 200 x 85 / 195 x 210 ○
Sovepladser standard/maks.		5 / 6 ○	4	4
Vægt i køreklar stand (+/-5%)*	kg	1348 (1281 til 1415)*	1364 (1296 til 1432)*	1368 (1300 til 1436)*
Producent specificerede dimensioner for valgfrit udstyr*	kg	343	334	329
Største teknisk tilladte totalvægt*	kg	1800	1800	1800
Varmesystem		S 3004, 3,5 kW Gas / Combi 4 G/E, 4 kW Gas- el ○	S 3004, 3,5 kW Gas / Combi 4 G/E, 4 kW Gas- el ○	S 3004, 3,5 kW Gas / Combi 4 G/E, 4 kW Gas- el ○
Køleskabsvolumen (heraf frostboks) ca.	l	137 (15)	137 (15)	137 (15)
Spildevandstank ca.	l	22	22	22
Ferskvandstankens kapacitet i alt/ ferskvandstankens kapacitet ved kørefyldning	l	43 / 15	43 / 15	43 / 15
Stikkontakter 12 V / 230 V / USB		0 / 8 / 3	0 / 10 / 1	0 / 7 / 1



* INFO

Ved den angivne vægt i køreklar tilstand er der tale om en standardværdi, der er fastlagt i en typegodkendelsesprocedure. Pga. produktionstolerancer kan den faktisk vejede vægt i køreklar tilstand afvige fra ovennævnte værdi. Afvigelser på op til ± 5 % af vægten i køreklar tilstand er tilladt iht. loven og kan forekomme. Den tilladte tolerance i kilogram er angivet i parentes bag vægten i køreklar tilstand. Ved den af producenten fastlagte vægt til specialudstyr er der tale om en kalkulatorisk værdi, der er beregnet for hver type og plantegning, som bruges til at fastlægge hvor meget vægt, der er til rådighed for fabriksmonteret specialudstyr. Begrænsning af specialudstyret skal garantere at den min. nyttelast, d.v.s den lovforskrævede fri vægt til bagage og eftermonteret

tilbehør, som ved køretøjer, der er udleveret af Dethleffs også i realiteten står til rådighed for ekstralasten. Dit køretøjs reale vægt fra fabrikken kan først findes ved vejning ved båndets ende. Hvis vejningen undtagelsesvist medfører at den reale ekstralastmulighed til trods for begrænsning af specialudstyret underskrider den min. nyttelast pga. en tilladt vægtafvigelse opad, vil vi inden for køretøjets udlevering kontrollere sammen med din forhandler og dig, om vi f.eks. forstærker køretøjet eller fjerner specialudstyr. Køretøjets teknisk tilladte samlede vægt må ikke overskrides. Detaljerede anvisninger og forklaringer vedrørende vægt og køretøjets konfigurering findes i afsnit Juridiske oplysninger.

Camper®

Tekniske data



Camper®		530 FSK	540 QMK	550 ESK
Pris (inkl. moms)	kr.	269.000,-	285.000,-	282.000,-
Standard chassis		System- letvægtschassis, 1.800 kg	System- letvægtschassis, 1.800 kg	System- letvægtschassis, 1.800 kg
Totallængde ca.	cm	788	768	806
Påbygningslængde ca.	cm	650	650	675
Total bredde ca.	cm	230	250	230
Totalhøjde ca.	cm	265	265	265
Forteltmål (A-mål) ca.	cm	1048	1048	1078
Ståhøjde i bodelen ca.	cm	198	198	198
Isolering gulv/væg/tag	mm	42 / 34 / 34	42 / 34 / 34	42 / 34 / 34
Dækstørrelse		195 R14C LI106	195 R14C LI106	195 R14C LI106
Sengemål foran L x B ca.	cm	200 x 135	200 x 140	2x 200 x 85 / 200 x 210 ○
Sengemål midt L x B ca.	cm	190 x 100	230 x 115	190 x 100
Sengemål i bag L x B ca.	cm	210 x 70 / 195 x 75 / 210 x 75 ○ / 210 x 80 ○ / 210 x 70 ○	190 x 75 / 190 x 70 / 2x 190 x 75 ○ / 170 x 75 ○	210 x 70 / 200 x 75 / 210 x 75 ○ / 210 x 80 ○ / 210 x 70 ○
Sovepladser standard/maks.		5 / 6 ○	5 / 6 ○	5 / 6 ○
Vægt i køreklar stand (+/-5%)*	kg	1413 (1342 til 1484)*	1504 (1429 til 1579)*	1463 (1390 til 1536)*
Producent specificerede dimensioner for valgfrit udstyr*	kg	272	181	220
Største teknisk tilladte totalvægt*	kg	1800	1800	1800
Varmesystem		S 5004, 6 kW Gas / Combi 6 G/E, 6 kW Gas-el ○ / Vandbåren varme, 6,4 kW Gas-el ○	S 5004, 6 kW Gas / Combi 6 G/E, 6 kW Gas-el ○ / Vandbåren varme, 6,4 kW Gas-el ○	S 5004, 6 kW Gas / Combi 6 G/E, 6 kW Gas- el ○ / Vandbåren varme, 6,4 kW Gas-el ○
Køleskabsvolumen (heraf frostboks) ca.	l	137 (15)	137 (15)	137 (15)
Spildevandstank ca.	l	22	22	22
Ferskvandstankens kapacitet i alt/ ferskvandstankens kapacitet ved kørefyldning	l	43 / 15	43 / 15	43 / 15
Stikkontakter 12 V / 230 V / USB		0 / 7 / 3	0 / 8 / 3	0 / 8 / 3



* INFO

Ved den angivne vægt i køreklar tilstand er der tale om en standardværdi, der er fastlagt i en typegodkendelsesprocedure. Pga. produktionstolerancer kan den faktisk vejede vægt i køreklar tilstand afvige fra ovennævnte værdi. Afvigelser på op til ± 5 % af vægten i køreklar tilstand er tilladt iht. loven og kan forekomme. Den tilladte tolerance i kilogram er angivet i parentes bag vægten i køreklar tilstand. Ved den af producenten fastlagte vægt til specialudstyr er der tale om en kalkulatorisk værdi, der er beregnet for hver type og plantegning, som bruges til at fastlægge hvor meget vægt, der er til rådighed for fabriksmonteret specialudstyr. Begrænsning af specialudstyret skal garantere at den min. nyttelast, d.v.s den lovforskrivne fri vægt til bagage og eftermonteret

tilbehør, som ved køretøjer, der er udleveret af Dethleffs også i realiteten står til rådighed for ekstralasten. Dit køretøjs reale vægt fra fabrikken kan først findes ved vejning ved båndets ende. Hvis vejningen undtagelsesvist medfører at den reale ekstralastmulighed til trods for begrænsning af specialudstyret underskrider den min. nyttelast pga. en tilladt vægtafvigelse opad, vil vi inden for køretøjets udlevering kontrollere sammen med din forhandler og dig, om vi f.eks. forstærker køretøjet eller fjerner specialudstyr. Køretøjets teknisk tilladte samlede vægt må ikke overskrides. Detaljerede anvisninger og forklaringer vedrørende vægt og køretøjets konfigurering findes i afsnit Juridiske oplysninger.

Camper®

Tekniske data



Camper®		560 FMK	650 FMK	730 FKR
Pris (inkl. moms)	kr.	287.000,-	332.000,-	350.000,-
Standard chassis		System- letvægtschassis, 1.800 kg	System- letvægtschassis, 2.500 kg	System- letvægtschassis, 2.500 kg
Totallængde ca.	cm	818	872	942
Påbygningslængde ca.	cm	675	735	805
Total bredde ca.	cm	250	250	250
Totalhøjde ca.	cm	265	265	265
Forteltmål (A-mål) ca.	cm	1078	1138	1208
Ståhøjde i bodelen ca.	cm	198	198	198
Isolering gulv/væg/tag	mm	42 / 34 / 34	42 / 34 / 34	42 / 34 / 34
Dækstørrelse		195 R14C LI106	195/70 R14C LI104	195/70 R14C LI104
Sengemål foran L x B ca.	cm	200 x 155	200 x 155	200 x 155
Sengemål midt L x B ca.	cm	230 x 115	225 x 115	200 x 75 / 2x 195 x 75 / 2x 195 x 75 O
Sengemål i bag L x B ca.	cm	195 x 70 / 190 x 75 / 195 x 75 O / 195 x 80 O / 195 x 70 O	200 x 75 / 200 x 70 / 2x 200 x 75 O / 195 x 75 O	230 x 155
Sovepladser standard/maks.		5 / 6 O	5 / 6 O	7 / 8 O
Vægt i køreklar stand (+/-5%)*	kg	1550 (1473 til 1628)*	1785 (1696 til 1874)*	1860 (1767 til 1953)*
Producent specificerede dimensioner for valgfrit udstyr*	kg	133	592	490
Største teknisk tilladte totalvægt*	kg	1800	2500	2500
Varmesystem		S 5004, 6 kW Gas / Combi 6 G/E, 6 kW Gas-el O / Vandbåren varme, 6.4 kW Gas-el O	S 5004, 6 kW Gas / Combi 6 G/E, 6 kW Gas-el O / Vandbåren varme, 6.4 kW Gas-el O	S 5004, 6 kW Gas / Combi 6 G/E, 6 kW Gas- el O / Vandbåren varme, 6.4 kW Gas-el O
Køleskabsvolumen (heraf frostboks) ca.	l	137 (15)	137 (15)	156 (29)
Spildevandstank ca.	l	22	22	22
Ferskvandstankens kapacitet i alt/ ferskvandstankens kapacitet ved kørefyldning	l	43 / 15	43 / 15	43 / 15
Stikkontakter 12 V / 230 V / USB		0 / 9 / 3	0 / 9 / 3	0 / 10 / 3

O Ekstraudstyr — Ikke muligt ● Standardudstyr ◆ Obligatorisk △ Ikke kendt på udgivelsestidspunktet



* INFO

Ved den angivne vægt i køreklar tilstand er der tale om en standardværdi, der er fastlagt i en typegodkendelsesprocedure. Pga. produktionstolerancer kan den faktisk vejede vægt i køreklar tilstand afvige fra ovennævnte værdi. Afvigelser på op til ± 5 % af vægten i køreklar tilstand er tilladt iht. loven og kan forekomme. Den tilladte tolerance i kilogram er angivet i parentes bag vægten i køreklar tilstand. Ved den af producenten fastlagte vægt til specialudstyr er der tale om en kalkulatorisk værdi, der er beregnet for hver type og plantegning, som bruges til at fastlægge hvor meget vægt, der er til rådighed for fabriksmonteret specialudstyr. Begrænsning af specialudstyret skal garantere at den min. nyttelast, d.v.s den lovforskrævede fri vægt til bagage og eftermonteret

tilbehør, som ved køretøjer, der er udleveret af Dethleffs også i realiteten står til rådighed for ekstralasten. Dit køretøjs reale vægt fra fabrikken kan først findes ved vejning ved båndets ende. Hvis vejningen undtagelsesvist medfører at den reale ekstralastmulighed til trods for begrænsning af specialudstyret underskrider den min. nyttelast pga. en tilladt vægtafvigelse opad, vil vi inden for køretøjets udlevering kontrollere sammen med din forhandler og dig, om vi f.eks. forstærker køretøjet eller fjerner specialudstyr. Køretøjets teknisk tilladte samlede vægt må ikke overskrides. Detaljerede anvisninger og forklaringer vedrørende vægt og køretøjets konfigurering findes i afsnit Juridiske oplysninger.

Standardudstyr

460 EL	470 ER	470 FR	500 QSK	510 ER	510 LE	530 FSK	540 QMK	550 ESK	560 FMK	650 FMK	730 FKR
--------	--------	--------	---------	--------	--------	---------	---------	---------	---------	---------	---------

Chassis											
Galvaniseret chassis og påløbsbremseystem med bakkeautomatik	●	●	●	●	●	●	●	●	●	●	●
Premium hjul, enkeltakslet, 195R14C LI106 (m. stålfælge til 1.700 kg og 1.800 kg totalvægt)	●	●	●	●	●	●	●	●	●	—	—
Premium hjul, tandemakslet, 195/70R14 C-LI104 (med stålfælge - fra 2.200 kg til 2.800 kg totalvægt)	—	—	—	—	—	—	—	—	—	●	●
Chassisudstyr											
AAA selvjusterende bremsere	●	●	●	●	●	●	●	●	●	●	●
AKS stabilisator	●	●	●	●	●	●	●	●	●	●	●
Hjulcapsler til 14" dæk	●	●	●	●	●	●	●	●	●	●	●
Kvalitetsdæk, der er godkendt til tempo 100 km/t	●	●	●	●	●	●	●	●	●	●	●
Octagon akselstøddæmpere	●	●	●	●	●	●	●	●	●	●	●
Stabilform-letvægtsstøtteben, galvaniseret	●	●	●	●	●	●	●	●	●	●	●
Træktøjsafdækning	●	●	●	●	●	●	●	●	●	●	●
Udvendigt udstyr											
Fuldisolerede hjulkasser	●	●	●	●	●	●	●	●	●	●	●
Gaskassegulv i rådbestandig alu-riffel-plade	●	●	●	●	●	●	●	●	●	●	●
Gaskasseklap, der klappes op vertikalt	●	●	●	●	●	●	●	●	●	●	●
Indgangsdør, udelt	●	●	●	●	●	●	●	●	●	●	●
Myggenetdør	●	●	●	●	●	●	●	●	●	●	●
Opbevaringsplads til 2 gasflasker med en fyldvægt på 11 kg hver	●	●	●	●	●	●	●	●	●	●	●
Oplukkelige og isolerede dobbeltglas-vinduer (grafitgrå) med mørklægnings- og myggenetrullegardin	●	●	●	●	●	●	●	●	●	●	●
Oplukkeligt vindue i toiletrummet	—	—	●	—	—	—	●	—	●	●	●
Påbygningsdele på fronten i gaskasseområdet med LFI-teknik (Long Fiber Injection), stødsikker, stabil og reparationsvenlig udskiftning	●	●	●	●	●	●	●	●	●	●	●
Reservehjulsholder i gaskassen	●	●	●	●	●	●	●	●	●	●	●
Robust GFK-tag	●	●	●	●	●	●	●	●	●	●	●
Sideskørter med integrerede sidemarkeringslygter	●	●	●	●	●	●	●	●	●	●	●
Tagluge Midi Heki inkl. belyst baldakin	●	●	●	●	●	●	●	●	●	●	●
Tagluge Mini Heki med klart glas	●	●	●	●	●	●	●	●	●	●	●
Udvendigt design											
Front og bagende i glatte plader hvid	●	●	●	●	●	●	●	●	●	●	●
Hammerslået plade udvendigt i hvid	●	●	●	●	●	●	●	●	●	●	●
Serviceluger											
Serviceluge 997x419 mm højre bag	—	—	—	—	—	●	—	—	—	—	—
Serviceluge 997x419 mm højre foran	●	●	—	●	●	—	●	—	●	—	—
Indvendigt design											
Stofkombination Cloud	●	●	●	●	●	●	●	●	●	●	●
Trædekor Rosario Cherry	●	●	●	●	●	●	●	●	●	●	●
Tekstiludstyr											
Dobbelt sengsmadras 7-zoners EvoPore HRC, standard	—	—	●	●	—	—	●	●	—	●	●
Enkelt sengsmadras, højre, 7-zoners EvoPore HRC, standard	●	●	—	—	●	●	—	—	●	—	—
Enkelt sengsmadras, venstre, 7-zoners EvoPore HRC, standard	●	●	—	—	●	●	—	—	●	—	—
Møbelvarianter											
Airplus - perfekt indvendig luftcirkulation samt ventilation bag overskabe og skænke	●	●	●	●	●	●	●	●	●	●	●
Højdejusterbart søjlebordben	—	●	●	—	●	—	—	●	—	●	●
Køjeseng med 2 køjer (ikke klapbar)	—	—	—	—	—	—	—	—	—	—	●
Køjeseng med 2 køjer (klapbar)	—	—	—	●	—	—	●	●	●	●	—
Køjesenge med sengehest og stige	—	—	—	●	—	—	●	●	●	●	●
Siddegruppe, der kan omdannes til soveområde	●	●	●	●	●	●	●	●	●	●	●
Speciellamelbund med fleksible gummilejer i enderne, opstillelig for optimal udnyttelse af opbevaringsrummene under sengene	●	●	●	●	●	●	●	●	●	●	●
Køkken											

Standardudstyr

	460 EL	470 ER	470 FR	500 QSK	510 ER	510 LE	530 FSK	540 QMK	550 ESK	560 FMK	650 FMK	730 FKR
Køkkenudvidelse, klapbar	—	—	●	—	●	—	—	—	—	—	—	●
Køkkkenblok med stort køleskab (156 l) og sep. frostboks & elektrisk tænding	—	—	—	—	—	—	—	—	—	—	—	●
Køleskab med 137 l volumen og 15 l frostboks	●	—	●	●	●	●	●	●	●	●	●	—
Køleskab med 86 l volumen og 11 l frostboks	—	●	—	—	—	—	—	—	—	—	—	—
Praktisk komfur med 3 kogeblus med elektrisk tænding	●	●	●	●	●	●	●	●	●	●	●	●
Praktisk udtæksskab (afhængig af planløsning)	●	●	●	●	●	●	●	●	●	●	●	●
Rummelige skuffer med Soft-close for lydløs lukning	●	●	●	●	●	●	●	●	●	●	●	●
Vinterafdækning til køleskabsventilation	●	●	●	●	●	●	●	●	●	●	●	●
Baderum												
Brusebund	●	●	●	●	●	●	●	●	●	●	●	●
Integreret designerhåndvask i stenmateriale	●	●	●	●	●	●	●	●	●	●	●	●
Tagluger med myggenet	●	●	●	●	●	●	●	●	●	●	●	●
Multimedie												
Forberedt for fladskærm (antennekabel og TV-holder)	●	●	●	●	●	●	●	●	●	●	●	●
Varme												
Elektrisk gulvopvarmning	●	●	●	●	●	●	●	●	●	●	●	●
Gasvarme S 3004 med tændautomatik	●	●	●	●	●	●	—	—	—	—	—	—
Gasvarme S 5004 med tændautomatik	—	—	—	—	—	—	●	●	●	●	●	●
Varmluftanlæg	●	●	●	●	●	●	●	●	●	●	●	●
Elinstallation												
12V strømforsyning i hele vognen	●	●	●	●	●	●	●	●	●	●	●	●
Forteltlampe 12 V	●	●	●	●	●	●	●	●	●	●	●	●
Indirekte belysning	●	●	●	●	●	●	●	●	●	●	●	●
Kompakt elektrisk blok med 230 V automatsikring og 12 V sikring i klædeskabet inkl. effektiv omformer 340 W	●	●	●	●	●	●	●	●	●	●	●	●
LED lysskinnesystem 12 V (ved sengens hovedgærde og siddegruppen)	●	●	●	●	●	●	●	●	●	●	●	●
USB-port til spotlight-skinne	●	●	●	●	●	●	●	●	●	●	●	●
Udvendig CEE-tilslutning til 230 V el-net	●	●	●	●	●	●	●	●	●	●	●	●
Vandforsyning												
Elektrisk vandforsyning	●	●	●	●	●	●	●	●	●	●	●	●
Spildevandstank, 22 l, mobil	●	●	●	●	●	●	●	●	●	●	●	●
Vandtank 38 l	●	●	●	●	●	●	●	●	●	●	●	●
Varmtvandsforsyning	●	●	●	●	●	●	●	●	●	●	●	●

Pakker Camper®

Pakke	Styling pakke hvid (enkeltaksel) (13254)	Styling pakke hvid (enkeltaksel) (13254)	Styling pakke hvid (enkeltaksel) (13254)	Styling pakke hvid (tandemaksel) (13256)	Styling pakke hvid (tandemaksel) (13256)	Styling pakke hvid (tandemaksel) 2,8 t (13258)
Glatte plader udvendigt i hvid	x					
17" alufælge i Dethleffs-design	x	x	x			
Træktøjsafdækning	x	x	x	x	x	x
Store støttefodder, 4 stk.	x	x	x	x	x	x
Næsehjul i massivt gummi med trækstangsbelastningsindikator	x	x	x	x	x	x
Rangeringsgreb i krom-udførelse	x	x	x	x	x	x
Baglygtekonsol i høj udførelse med tagræling	x	x	x	x	x	x
Front med høj spoiler og tagræling	x	x	x	x	x	x
Glatte plader udvendigt i hvid		x				
Glatte plader udvendigt i hvid			x	x		
17" alufælge i Dethleffs-design				x	x	
Glatte plader udvendigt i hvid					x	x
Dæk på alufælge 195/70 R14 C-LI 104 - fra 2.200 kg til 2.800 kg totalvægt						x
Pakkens værdi kr.	39.900,-	42.900,-	42.900,-	49.300,-	49.300,-	43.200,-
Specialpris kr.	23.100,-	23.100,-	23.100,-	28.200,-	28.200,-	18.800,-
Du sparer kr.	16.800,-	19.800,-	19.800,-	21.100,-	21.100,-	24.400,-
Mervægt (kg)*	45.7	48.3	51.1	41.1	43.4	47.4



Montering af specialudstyret på fabrikken øger køretøjets reale vægt og reducerer nyttelasten. Den angivne mervægt til pakker og specialudstyr angiver mervægten over for standardudstyret for den pågældende model. Vægten af det valgte specialudstyr må ikke overskride den fabriksdefinerede vægt for specialudstyr, der er fastlagt i modeloversigten. Her er der tale om en

kalkulatorisk værdi, der er fastlagt for hver type og grundplan, som Dethleffs bruger til at definere, hvor meget vægt der maks. står til rådighed for fabriksmonteret specialudstyr. Ved en forstærkning øges den på fabrikken fastlagte vægt for specialudstyret. Detaljerede anvisninger og forklaringer vedrørende vægtspørgsmålet findes i afsnittet Juridiske oplysninger.

Pakke	Styling pakke sølv (enkeltaksel) (13255)	Styling pakke sølv (enkeltaksel) (13255)	Styling pakke sølv (enkeltaksel) (13255)	Styling pakke sølv (tandemaksel) (13257)	Styling pakke sølv (tandemaksel) (13257)	Styling pakke sølv (tandemaksel) 2,8 t (13259)
Glatte plader udvendigt i titansølv metallic	x					
17" alufælge i Dethleffs-design	x	x	x			
Træktøjsafdækning	x	x	x	x	x	x
Store støttefodder, 4 stk.	x	x	x	x	x	x
Næsehjul i massivt gummi med trækstangsbelastningsindikator	x	x	x	x	x	x
Rangeringsgreb i krom-udførelse	x	x	x	x	x	x
Baglygtekonsol i høj udførelse med tagræling	x	x	x	x	x	x
Front med høj spoiler og tagræling	x	x	x	x	x	x
Glatte plader udvendigt i titansølv metallic		x				
Glatte plader udvendigt i titansølv metallic			x	x		
17" alufælge i Dethleffs-design				x	x	
Glatte plader udvendigt i titansølv metallic					x	x
Dæk på alufælge 195/70 R14 C-LI 104 - fra 2.200 kg til 2.800 kg totalvægt						x
Pakkens værdi kr.	42.900,-	46.700,-	46.700,-	53.100,-	53.100,-	47.000,-
Specialpris kr.	28.200,-	28.200,-	28.200,-	34.200,-	34.200,-	20.500,-
Du sparer kr.	14.700,-	18.500,-	18.500,-	18.900,-	18.900,-	26.500,-
Mervægt (kg)*	45.7	48.3	51.1	41.1	43.4	47.4

Pakke	Vinterkomfort pakke Combi 4 (10479)	Vinterkomfort pakke Combi 4 (10479)	Vinterkomfort pakke Combi 6 (9536)	Vinterkomfort pakke Combi 6 (9536)	Vinterkomfort pakke Combi 6 (9536)
Elektrisk gulvopvarmning	x	x	x	x	x
Spildevandsrør isolerede og opvarmede	x	x	x	x	x
Isoleret dykkerrør	x	x	x	x	x
XPS isolering front, bag og sider (afhængigt af køretøjets størrelse)	x				
Luftbåren varme Combi 4 G/E inkl. digitalt betjeningspanel	x	x			
XPS isolering front, bag og sider (afhængigt af køretøjets størrelse)		x	x		
Luftbåren varme Combi 6 G/E inkl. digitalt betjeningspanel			x	x	x
XPS isolering front, bag og sider (afhængigt af køretøjets størrelse)				x	
XPS isolering front, bag og sider (afhængigt af køretøjets størrelse)					x
Pakkens værdi kr.	37.300,-	38.800,-	37.300,-	37.300,-	37.300,-
Specialpris kr.	28.200,-	28.200,-	32.500,-	32.500,-	32.500,-
Du sparer kr.	9.100,-	10.600,-	4.800,-	4.800,-	4.800,-
Mervægt (kg)*	47.6	50.1	50.1	52.8	55



Montering af specialudstyret på fabrikken øger køretøjets reale vægt og reducerer nyttelasten. Den angivne mervægt til pakker og specialudstyr angiver mervægten over for standardudstyret for den pågældende model. Vægten af det valgte specialudstyr må ikke overskride den fabriksdefinerede vægt for specialudstyr, der er fastlagt i modeloversigten. Her er der tale om en

kalkulatorisk værdi, der er fastlagt for hver type og grundplan, som Dethleffs bruger til at definere, hvor meget vægt der maks. står til rådighed for fabriksmonteret specialudstyr. Ved en forstærkning øges den på fabrikken fastlagte vægt for specialudstyret. Detaljerede anvisninger og forklaringer vedrørende vægtspørgsmålet findes i afsnittet Juridiske oplysninger.

Pakke	Vinterkomfort	Vinterkomfort	Vinterkomfort	Vinterkomfort	Vinterkomfort	Vinterkomfort
	pakke Snow - vandbåren varme (5459)	pakke Snow - vandbåren varme (5459)	pakke Snow - vandbåren varme (5459)	pakke Snow Plus - vandbåren varme (5551)	pakke Snow Plus - vandbåren varme (5551)	pakke Snow Plus - vandbåren varme (5551)
Vandbåren varme	x	x	x	x	x	x
Elektrisk gulvopvarmning	x	x	x			
Spildevandsrør isolerede og opvarmede	x	x	x	x	x	x
XPS isolering front, bag og sider (afhængigt af køretøjets størrelse)	x			x		
XPS isolering front, bag og sider (afhængigt af køretøjets størrelse)		x			x	
XPS isolering front, bag og sider (afhængigt af køretøjets størrelse)			x			x
Vandbåren gulvopvarmning (kun sammen med ekstraudstyr kode 205)				x	x	x
Pakkens værdi kr.	50.000,-	50.000,-	50.000,-	58.300,-	58.300,-	58.300,-
Specialpris kr.	42.800,-	42.800,-	42.800,-	51.300,-	51.300,-	51.300,-
Du sparer kr.	7.200,-	7.200,-	7.200,-	7.000,-	7.000,-	7.000,-
Mervægt (kg)*	74.1	76.8	79	75.1	77.8	80

Pakke	Mover-autark pakke (enkeltakslet) (5560)	Mover-autark pakke (tandemaksel, 4-hjulstræk) (5561)
Mover rangeringshjælp til enkeltakslet campingvogn	x	
Elektro autark udstyr	x	x
Mover rangeringshjælp til tandemakslet campingvogn		x
Pakkens værdi kr.	38.100,-	54.800,-
Specialpris kr.	35.900,-	53.900,-
Du sparer kr.	2.200,-	900,-
Mervægt (kg)*	70	98

Pakke	Vand- & elektro-autark pakke Combi 4 (11031)	Vand- & elektro-autark pakke Combi 6 (11032)
Luftbåren varme Combi 4 G/E inkl. digitalt betjeningspanel	x	
Elektro autark udstyr	x	x
Vandtank 70 l	x	x
Luftbåren varme Combi 6 G/E inkl. digitalt betjeningspanel		x
Pakkens værdi kr.	20.700,-	19.200,-
Specialpris kr.	19.700,-	17.100,-
Du sparer kr.	1.000,-	2.100,-
Mervægt (kg)*	55.5	55.5



Montering af specialudstyret på fabrikken øger køretøjets reale vægt og reducerer nyttelasten. Den angivne mervægt til pakker og specialudstyr angiver mervægten over for standardudstyret for den pågældende model. Vægten af det valgte specialudstyr må ikke overskride den fabriksdefinerede vægt for specialudstyr, der er fastlagt i modeloversigten. Her er der tale om en

kalkulatorisk værdi, der er fastlagt for hver type og grundplan, som Dethleffs bruger til at definere, hvor meget vægt der maks. står til rådighed for fabriksmonteret specialudstyr. Ved en forstærkning øges den på fabrikken fastlagte vægt for specialudstyret. Detaljerede anvisninger og forklaringer vedrørende vægtspørgsmålet findes i afsnittet Juridiske oplysninger.

Sikkerhedspakke (8950)	Pris kr.
ATC Trailer Control	7.300,-
Sikkerheds-gastryksregulator DuoControl med Crash Sensor og gasregulatoropvarmning EisEx	4.200,-
Røgalarm	500,-
Pakkens værdi	12.000,-
Specialpris	8.600,-
Du sparer	3.400,-
Mervægt (kg)*	7

Bruser pakke (6105)	Pris kr.
Bruserudstyr inkl. bruserarmatur og forhæng	2.300,-
Byvandstilslutning	2.300,-
Pakkens værdi	4.600,-
Specialpris	4.300,-
Du sparer	300,-
Mervægt (kg)*	7

△ Ikke kendt på udgivelsestidspunktet



Montering af specialudstyret på fabrikken øger køretøjets reale vægt og reducerer nyttelasten. Den angivne mervægt til pakker og specialudstyr angiver mervægten over for standardudstyret for den pågældende model. Vægten af det valgte specialudstyr må ikke overskride den fabriksdefinerede vægt for specialudstyr, der er fastlagt i modeloversigten. Her er der tale om en

kalkulatorisk værdi, der er fastlagt for hver type og grundplan, som Dethleffs bruger til at definere, hvor meget vægt der maks. står til rådighed for fabriksmonteret specialudstyr. Ved en forstærkning øges den på fabrikken fastlagte vægt for specialudstyret. Detaljerede anvisninger og forklaringer vedrørende vægtspørgsmålet findes i afsnittet Juridiske oplysninger.

Ekstraudstyr^{*}

	Indgår i pakke	Pris i kr. (inkl. moms)	Mervægt (kg)*	Kode	460 EL	470 ER	470 FR	500 QSK	510 ER	510 LE	530 FSK	540 QMK	550 ESK	560 FMK	650 FMK	730 FKR
Chassis																
17" alufælg i Dethleffs-design	STP	7.300,-	10	11608	○	○	○	○	○	○	○	○	○	○	—	—
17" alufælg i Dethleffs-design	STP	13.700,-	0	11609	—	—	—	—	—	—	—	—	—	—	○	○
Dæk på alufælg 195 R14 C LI 106 - til 1.700 kg og 1.800 kg totalvægt	—	4.400,-	2	838	○	○	○	○	○	○	○	○	○	○	—	—
Dæk på alufælg 195/70 R14 C-LI 104 - fra 2.200 kg til 2.800 kg totalvægt	STP	7.600,-	4	859	—	—	—	—	—	—	—	—	—	—	○	○
Vægtforhøjelse																
Vægtændring til 1.900 kg (inkl. alufælg 225/70 R15 C LI112)	—	8.400,-	23.8	394	—	—	—	—	—	—	—	○	—	—	—	—
Vægtændring til 1.900 kg (inkl. alufælg 225/70 R15 C LI112)	—	8.400,-	18.7	394	—	—	—	—	—	—	—	—	—	○	—	—
Vægtændring til 1.900 kg (inkl. alufælg 225/70 R15 C LI112)	—	8.400,-	19.2	394	—	—	—	—	—	—	○	—	○	—	—	—
Vægtændring til 2.000 kg (inkl. alufælg 225/70 R15 C LI112)	—	9.200,-	18.7	138	—	—	—	—	—	—	—	—	—	○	—	—
Vægtændring til 2.000 kg (inkl. alufælg 225/70 R15 C LI112)	—	9.200,-	19.2	138	—	—	—	—	—	—	○	—	○	—	—	—
Vægtændring til 2.000 kg (inkl. alufælg 225/70 R15 C LI112)	—	9.200,-	23.8	138	—	—	—	—	—	—	—	○	—	—	—	—
Vægtændring til 1.800 kg (inkl. stålfælg 195 R14 C LI106)	—	5.400,-	29.2	279	—	○	○	—	—	—	—	—	—	—	—	—
Vægtændring til 2.800 kg (inkl. fælg 195/70 R14 C LI104)	—	9.200,-	27.4	7713	—	—	—	—	—	—	—	—	—	—	—	○
Chassisudstyr																
ATC Trailer Control	SHP	7.300,-	4	748	○	○	○	○	○	○	○	○	○	○	○	○
Lappesæt	—	1.200,-	1	620	○	○	○	○	○	○	○	○	○	○	○	○
Næsehjul i massivt gummi med trækstangsbelastningsindikator	STP	800,-	2	10063	○	○	○	○	○	○	○	○	○	○	○	○
Reservehjul på alufælg 195 R14 C 8PR-LI 106 - til 1.700 kg og 1.800 kg totalvægt	—	3.100,-	19	839	○	○	○	○	○	○	—	—	—	○	—	—
Reservehjul på alufælg 195/70 R14 C-LI 102 - fra 2.200 kg op til 2.800 kg totalvægt	—	3.100,-	19	861	—	—	—	—	—	—	—	—	—	—	○	○
Reservehjul på alufælg 225/70 R15 C LI 112 - til 1.900 kg og 2.000 kg totalvægt	—	3.500,-	23.5	1092	—	—	—	—	—	—	—	—	—	○	—	—
Reservehjul på stålfælg 195 R14 C LI 106 - til 1.700 kg og 1.800 kg totalvægt	—	2.200,-	19.5	833	○	○	○	○	○	○	—	—	—	○	—	—
Reservehjul på stålfælg 195/70 R14 C-LI 104 - fra 2.200 kg og op til 2.800 kg totalvægt	—	2.300,-	20	860	—	—	—	—	—	—	—	—	—	—	○	○
Store støttefodder, 4 stk.	STP	1.300,-	1	6348	○	○	○	○	○	○	○	○	○	○	○	○
Udvendigt udstyr																
Indgangsdør (udelt) med vindue	—	2.300,-	3	862	○	○	○	○	○	○	○	○	○	○	○	○
Rammevinduer (ikke muligt til front- og bagvindue) ⁸⁾	—	8.400,-	3	7561	○	○	○	○	○	○	○	○	○	○	○	○
Tag-kassettemarkise 3750x 2500 mm, manuel	—	11.400,-	25.5	6928	○	○	○	—	—	—	—	—	—	—	—	—



Montering af specialudstyret på fabrikken øger køretøjets reale vægt og reducerer nyttelasten. Den angivne mervægt til pakker og specialudstyr angiver mervægten over for standardudstyret for den pågældende model. Vægten af det valgte specialudstyr må ikke overskride den fabriksdefinerede vægt for specialudstyr, der er fastlagt i modeloversigten. Her er der tale om en

kalkulatorisk værdi, der er fastlagt for hver type og grundplan, som Dethleffs bruger til at definere, hvor meget vægt der maks. står til rådighed for fabriksmonteret specialudstyr. Ved en forstærkning øges den på fabriken fastlagte vægt for specialudstyret. Detaljerede anvisninger og forklaringer vedrørende vægtspørgsmålet findes i afsnittet Juridiske oplysninger.

Ekstraudstyr^{**}

	Indgår i pakke	Pris i kr. (inkl. moms)	Mervægt (kg)*	Kode	460 EL	470 ER	470 FR	500 QSK	510 ER	510 LE	530 FSK	540 QMK	550 ESK	560 FMK	650 FMK	730 FKR
Tag-kassettemarkise 4000x2500 mm, manuel	—	13.000,-	27.5	6928	—	—	—	○	○	○	—	—	—	—	—	—
Tag-kassettemarkise 4500x2500 mm, manuel	—	13.000,-	30	6928	—	—	—	—	—	—	○	○	○	○	—	—
Tag-kassettemarkise 5500x3000 mm, manuel	—	18.300,-	50.6	6928	—	—	—	—	—	—	—	—	—	—	○	—
Tag-kassettemarkise 6000x3000 mm, manuel	—	18.300,-	54.6	6928	—	—	—	—	—	—	—	—	—	—	—	○
Tagluge Heki II inkl. belyst baldakin	—	4.600,-	8	274	○	○	○	○	○	○	○	○	○	○	○	○
Vindue i bag	—	4.600,-	4	1108	●	●	●	—	●	○	—	—	—	—	●	●
Vindue i front	—	4.100,-	4	982	○	○	—	○	○	●	—	○	○	—	—	—
Vindue i front (ved toiletrum i front)	—	3.800,-	5	855	—	—	○	—	—	—	○	—	—	○	○	○
XPS isolering front, bag og sider (afhængigt af køretøjets størrelse)	VI-KO	6.900,-	17.6	179	○	○	○	—	—	—	—	—	—	—	—	—
XPS isolering front, bag og sider (afhængigt af køretøjets størrelse)	VI-KO	8.400,-	20.1	179	—	—	—	○	○	○	○	○	—	—	○	—
XPS isolering front, bag og sider (afhængigt af køretøjets størrelse)	VI-KO	8.400,-	22.8	179	—	—	—	—	—	—	—	—	○	○	—	—
XPS isolering front, bag og sider (afhængigt af køretøjets størrelse)	VI-KO	8.400,-	25	179	—	—	—	—	—	—	—	—	—	—	—	○

Udvendigt design

Baglygtekonsol i høj udførelse med tagræling	STP	7.600,-	11	624	○	○	○	○	○	○	○	○	○	○	○	○
Front med høj spoiler og tagræling	STP	7.600,-	1	627	○	○	○	○	○	○	○	○	○	○	○	○
Glatte plader udvendigt i hvid	STP	12.200,-	18.7	443	○	○	○	—	—	—	—	—	—	—	—	—
Glatte plader udvendigt i hvid	STP	15.200,-	21.3	443	—	—	—	○	○	○	○	○	—	—	—	—
Glatte plader udvendigt i hvid	STP	15.200,-	24.1	443	—	—	—	—	—	—	—	—	○	○	○	—
Glatte plader udvendigt i hvid	STP	15.200,-	26.4	443	—	—	—	—	—	—	—	—	—	—	—	○
Glatte plader udvendigt i titansølv metallic	STP	15.200,-	18.7	659	○	○	○	—	—	—	—	—	—	—	—	—
Glatte plader udvendigt i titansølv metallic	STP	19.000,-	21.3	659	—	—	—	○	○	○	○	○	—	—	—	—
Glatte plader udvendigt i titansølv metallic	STP	19.000,-	24.1	659	—	—	—	—	—	—	—	—	○	○	○	—
Glatte plader udvendigt i titansølv metallic	STP	19.000,-	26.4	659	—	—	—	—	—	—	—	—	—	—	—	○
Rangeringsgreb i krom-udførelse	STP	1.200,-	0	754	○	○	○	○	○	○	○	○	○	○	○	○

Serviceluger

Serviceluge 1069x299 mm foran venstre	—	2.700,-	2	1083	—	—	—	—	—	○	—	—	—	—	—	—
Serviceluge 1069x299 mm højre bag	—	2.700,-	2	1086	—	—	—	—	○	—	—	—	—	—	●	○
Serviceluge 1069x299 mm højre foran	—	2.700,-	2	1084	—	—	—	—	—	○	—	—	—	—	—	—
Serviceluge 1069x299 mm venstre bag	—	2.700,-	2	1085	—	—	—	—	—	—	—	—	—	—	—	○
Serviceluge 1550x1050 mm med vindue	—	6.900,-	8	9486	—	—	—	—	—	—	—	○	—	—	○	—
Serviceluge 648x348 mm venstre foran	—	2.300,-	2	1071	—	—	○	—	○	—	—	●	○	—	—	—
Serviceluge 749x297 mm højre bag	—	2.300,-	2	1078	○	○	○	—	—	—	—	—	—	—	—	—
Serviceluge 749x297 mm venstre bag	—	2.300,-	2	1077	○	○	○	—	—	—	—	—	—	—	—	—
Serviceluge 997x419 mm venstre foran	—	2.700,-	2.2	1079	—	—	●	—	○	—	—	—	○	●	○	●

Indvendigt design

Stofkombination Galaxy	—		0	11269	○	○	○	○	○	○	○	○	○	○	○	○
Stofkombination Mount	—		0	11270	○	○	○	○	○	○	○	○	○	○	○	○

Tekstiludstyr



* INFO

Montering af specialudstyret på fabrikken øger køretøjets reale vægt og reducerer nyttelasten. Den angivne mervægt til pakker og specialudstyr angiver mervægten over for standardudstyret for den pågældende model. Vægten af det valgte specialudstyr må ikke overskride den fabriksdefinerede vægt for specialudstyr, der er fastlagt i modeloversigten. Her er der tale om en

kalkulatorisk værdi, der er fastlagt for hver type og grundplan, som Dethleffs bruger til at definere, hvor meget vægt der maks. står til rådighed for fabriksmonteret specialudstyr. Ved en forstærkning øges den på fabriken fastlagte vægt for specialudstyret. Detaljerede anvisninger og forklaringer vedrørende vægtspørgsmålet findes i afsnittet Juridiske oplysninger.

Ekstraudstyr^{*}

	Indgår i pakke	Pris i kr. (inkl. moms)	Mervægt (kg) [*]	Kode	460 EL	470 ER	470 FR	500 QSK	510 ER	510 LE	530 FSK	540 QMK	550 ESK	560 FMK	650 FMK	730 FKR
7-zoners dobbeltsengsmadræs i klimaregulerende materiale med Watergel	—	3.500,-	4	8214	—	—	○	○	—	—	○	○	—	○	○	○
7-zoners koldskums-enkeltensengsmadræs, højre, i klimaregulerende materiale med Watergel	—	1.900,-	5	8216	○	○	—	—	○	○	—	—	○	—	—	—
7-zoners koldskums-enkeltensengsmadræs, venstre, i klimaregulerende materiale med Watergel	—	1.900,-	2	8215	○	○	—	—	○	○	—	—	○	—	—	—
Hjørnenakkestøtter i rundsiddegruppen	—	1.600,-	2	9236	—	○	○	—	○	—	—	○	—	○	○	○
Kantsyede tæpper	—	4.200,-	8.5	513	○	○	○	○	○	○	○	○	○	○	○	○
Møbelvarianter																
Køjeseng med 2 sovepladser, ikke klapbar, i stedet for siddegruppe	—	2.700,-	0	9775	—	—	—	—	—	—	—	—	—	—	—	○
Køjeseng med 3 køjer (ikke klapbar)	—	3.300,-	20	200	—	—	—	○	—	—	○	○	○	○	○	—
Sengebund med opstillelig hoveddel	—	1.100,-	1	871	○	○	—	—	○	○	—	—	○	—	—	—
Sengebygning enkeltenseng til dobbeltseng	—	2.700,-	5	685	○	○	—	—	○	○	—	—	○	—	—	—
Indvendigt udstyr																
Ildslukker 2 kg	—	1.300,-	3.5	843	○	○	○	○	○	○	○	○	○	○	○	○
Røgalarm	SHP	500,-	0.5	8949	○	○	○	○	○	○	○	○	○	○	○	○
Køkken																
Emhætte	—	1.900,-	3	785	○	○	○	○	○	○	○	○	○	○	○	○
Ovn	—	6.100,-	17	572	○	○	○	○	○	○	○	○	○	○	○	○
Baderum																
Alternativt toiletrum	—	3.100,-	4	604	—	—	—	—	—	—	○	—	—	○	○	○
Multimedie																
Fladskærm 22" inkl. DVD og receiver	—	7.600,-	3.5	1103	○	○	○	○	○	○	○	○	○	○	○	○
SAT parabol antenne Flat 65 Easy 65 Twin	—	28.900,-	14	879	—	○	○	○	○	○	○	—	○	○	○	○
TV-SAT anlæg Voyager 65 Digimatic	—	8.400,-	10	1049	—	○	○	○	○	○	○	—	○	—	○	○
Udvendig multistikdåse 12V, 220V, TV og SAT	—	2.100,-	1	611	○	○	○	○	○	○	○	○	○	○	○	○
Varme																
Blæser 12V med omdrejningstællerautomatik til luftbåren S 5004 varme	—	1.600,-	2	178	—	—	—	—	—	—	○	○	○	○	○	○
Blæser 12V til luftbåren S 3004 varme	—	1.900,-	2	177	○	○	○	○	○	○	—	—	—	—	—	—
Luftbåren varme Combi 4 G/E inkl. digitalt betjeningspanel	WEA-P, VI-KO	9.900,-	15	10480	○	○	○	○	○	○	—	—	—	—	—	—
Luftbåren varme Combi 6 G/E inkl. digitalt betjeningspanel	WEA-P, VI-KO	8.400,-	15	9427	—	—	—	—	—	—	○	○	○	○	○	○
Tillægsvarme Ultra Heat til luftbåren varme S 3004, elektro 220 V	—	4.600,-	2	364	○	○	○	○	○	○	—	—	—	—	—	—
Tillægsvarme Ultra Heat til luftbåren varme S 5004, elektro 220 V	—	4.600,-	2	422	—	—	—	—	—	—	○	○	○	○	○	○
Vandbåren gulvopvarmning (kun sammen med ekstraudstyr kode 205) ⁹⁾	VI-KO	15.200,-	10	674	—	—	—	—	—	—	○	○	○	○	○	○
Vandbåren varme	VI-KO	21.700,-	40	205	—	—	—	—	—	—	○	○	○	○	○	○



^{*} INFO

Montering af specialudstyret på fabrikken øger køretøjets reale vægt og reducerer nyttelasten. Den angivne mervægt til pakker og specialudstyr angiver mervægten over for standardudstyret for den pågældende model. Vægten af det valgte specialudstyr må ikke overskride den fabriksdefinerede vægt for specialudstyr, der er fastlagt i modeloversigten. Her er der tale om en

kalkulatorisk værdi, der er fastlagt for hver type og grundplan, som Dethleffs bruger til at definere, hvor meget vægt der maks. står til rådighed for fabriksmonteret specialudstyr. Ved en forstærkning øges den på fabriken fastlagte vægt for specialudstyret. Detaljerede anvisninger og forklaringer vedrørende vægtspørgsmålet findes i afsnittet Juridiske oplysninger.

Ekstraudstyr*

	Indgår i pakke	Pris i kr. (inkl. moms)	Mervægt (kg)*	Kode	460 EL	470 ER	470 FR	500 QSK	510 ER	510 LE	530 FSK	540 QMK	550 ESK	560 FMK	650 FMK	730 FKR
Klimaanelæg																
Forberedt for klimaanelæg	—	1.600,-	0	172	○	○	○	○	○	○	○	○	○	○	○	○
Klimaanelæg på taget	—	21.300,-	35	8145	○	○	○	○	○	○	○	○	○	○	○	○
Elinstallation																
Elektro autark udstyr	WEA-P, M-P	9.200,-	38	492	○	○	○	○	○	○	○	○	○	○	○	○
Elektro autark udstyr (uden batteri)	—	6.900,-	13	8257	○	○	○	○	○	○	○	○	○	○	○	○
Vandforsyning																
Bruserudstyr inkl. bruserarmatur og forhæng	BP	2.300,-	5	1097	○	○	○	○	○	○	●	○	○	○	○	○
Byvandstilslutning	BP	2.300,-	2	414	○	○	○	○	○	○	○	○	○	○	○	○
Spildevandsrør isolerede og opvarmede	VI-KO	13.000,-	5	520	○	○	○	○	○	○	○	○	○	○	○	○
Udvendig bruser	—	1.900,-	2	396	○	○	○	○	○	○	○	○	○	○	○	○
Vandtank 70 l	WEA-P	1.600,-	2.5	592	○	○	○	○	○	○	○	○	○	○	○	○
Gas																
Gasstikdåse udvendig	—	1.200,-	1	187	○	○	○	○	○	○	○	○	○	○	○	○
Sikkerheds-gastrysregulator DuoControl med Crash Sensor og gasregulatoropvarmning EisEx	SHP	4.200,-	2.5	784	○	○	○	○	○	○	○	○	○	○	○	○
Pakker																
Bruser pakke	—	4.300,-	7	6105	○	○	○	○	○	○	○	—	○	○	○	○
Mover-autark pakke (enkeltakslet)	—	35.900,-	70	5560	○	○	○	○	○	○	○	○	○	○	—	—
Mover-autark pakke (tandemakslet, 4-hjulstræk)	—	53.900,-	98	5561	—	—	—	—	—	—	—	—	—	—	○	○
Sikkerhedspakke	—	8.600,-	7	8950	○	○	○	○	○	○	○	○	○	○	○	○
Styling pakke hvid (enkeltakslet)	—	23.100,-	51.1	13254	—	—	—	—	—	—	—	—	○	○	—	—
Styling pakke hvid (enkeltakslet)	—	23.100,-	48.3	13254	—	—	○	○	○	○	○	—	—	—	—	—
Styling pakke hvid (enkeltakslet)	—	23.100,-	45.7	13254	○	○	○	—	—	—	—	—	—	—	—	—
Styling pakke hvid (tandemakslet 2,8 t)	—	18.800,-	47.4	13258	—	—	—	—	—	—	—	—	—	—	—	○
Styling pakke hvid (tandemakslet)	—	28.200,-	43.4	13256	—	—	—	—	—	—	—	—	—	—	—	○
Styling pakke hvid (tandemakslet)	—	28.200,-	41.1	13256	—	—	—	—	—	—	—	—	—	—	○	—
Styling pakke sølv (enkeltakslet)	—	28.200,-	51.1	13255	—	—	—	—	—	—	—	—	○	○	—	—
Styling pakke sølv (enkeltakslet)	—	28.200,-	48.3	13255	—	—	○	○	○	○	○	—	—	—	—	—
Styling pakke sølv (enkeltakslet)	—	28.200,-	45.7	13255	○	○	○	—	—	—	—	—	—	—	—	—
Styling pakke sølv (tandemakslet 2,8 t)	—	20.500,-	47.4	13259	—	—	—	—	—	—	—	—	—	—	—	○
Styling pakke sølv (tandemakslet)	—	34.200,-	43.4	13257	—	—	—	—	—	—	—	—	—	—	—	○
Styling pakke sølv (tandemakslet)	—	34.200,-	41.1	13257	—	—	—	—	—	—	—	—	—	—	○	—
Vand- & elektro-autark pakke Combi 4	—	19.700,-	55.5	11031	○	○	○	○	○	○	—	—	—	—	—	—
Vand- & elektro-autark pakke Combi 6	—	17.100,-	55.5	11032	—	—	—	—	—	○	○	○	○	○	○	○
Vinterkomfort pakke Combi 4	—	28.200,-	50.1	10479	—	—	—	○	○	○	—	—	—	—	—	—
Vinterkomfort pakke Combi 4	—	28.200,-	47.6	10479	○	○	○	—	—	—	—	—	—	—	—	—
Vinterkomfort pakke Combi 6	—	32.500,-	52.8	9536	—	—	—	—	—	—	—	—	○	○	—	—
Vinterkomfort pakke Combi 6	—	32.500,-	55	9536	—	—	—	—	—	—	—	—	—	—	—	○
Vinterkomfort pakke Combi 6	—	32.500,-	50.1	9536	—	—	—	—	—	○	○	—	—	○	—	—



Montering af specialudstyret på fabrikken øger køretøjets reale vægt og reducerer nyttelasten. Den angivne mervægt til pakker og specialudstyr angiver mervægten over for standardudstyret for den pågældende model. Vægten af det valgte specialudstyr må ikke overskride den fabriksdefinerede vægt for specialudstyr, der er fastlagt i modeloversigten. Her er der tale om en

kalkulatorisk værdi, der er fastlagt for hver type og grundplan, som Dethleffs bruger til at definere, hvor meget vægt der maks. står til rådighed for fabriksmonteret specialudstyr. Ved en forstærkning øges den på fabriken fastlagte vægt for specialudstyret. Detaljerede anvisninger og forklaringer vedrørende vægtspørgsmålet findes i afsnittet Juridiske oplysninger.

Ekstraudstyr[❖]

	Indgår i pakke	Pris i kr. (inkl. moms)	Mervægt (kg)*	Kode	460	470	470	500	510	510	530	540	550	560	650	730	
					EL	ER	FR	QSK	ER	LE	FSK	QMK	ESK	FMK	FMK	FKR	
Vinterkomfort pakke Snow - vandbåren varme	—	42.800,-	79	5459	—	—	—	—	—	—	—	—	—	—	—	—	○
Vinterkomfort pakke Snow - vandbåren varme	—	42.800,-	76.8	5459	—	—	—	—	—	—	—	—	○	○	—	—	—
Vinterkomfort pakke Snow - vandbåren varme	—	42.800,-	74.1	5459	—	—	—	—	—	—	○	○	—	—	○	—	—
Vinterkomfort pakke Snow Plus - vandbåren varme	—	51.300,-	77.8	5551	—	—	—	—	—	—	—	—	○	○	—	—	—
Vinterkomfort pakke Snow Plus - vandbåren varme	—	51.300,-	80	5551	—	—	—	—	—	—	—	—	—	—	—	—	○
Vinterkomfort pakke Snow Plus - vandbåren varme	—	51.300,-	75.1	5551	—	—	—	—	—	—	○	○	—	—	○	—	—

○ Ekstraudstyr — Ikke muligt ● Standardudstyr ◆ Obligatorisk △ Ikke kendt på udgivelsestidspunktet

STP Styling pakke SHP Sikkerhedspakke VI-KO Vinterkomfort pakke WEA-P Vand og el autark pakke M-P Mover pakke BP Bruser pakke



Montering af specialudstyret på fabrikken øger køretøjets reale vægt og reducerer nyttelasten. Den angivne mervægt til pakker og specialudstyr angiver mervægten over for standardudstyret for den pågældende model. Vægten af det valgte specialudstyr må ikke overskride den fabriksdefinerede vægt for specialudstyr, der er fastlagt i modeloversigten. Her er der tale om en

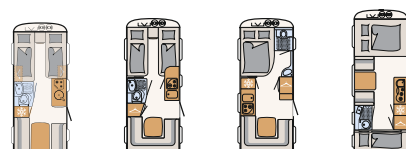
kalkulatorisk værdi, der er fastlagt for hver type og grundplan, som Dethleffs bruger til at definere, hvor meget vægt der maks. står til rådighed for fabriksmonteret specialudstyr. Ved en forstærkning øges den på fabrikken fastlagte vægt for specialudstyret. Detaljerede anvisninger og forklaringer vedrørende vægtspørgsmålet findes i afsnittet Juridiske oplysninger.

VIGTIGE OPLYSNINGER VEDRØRENDE VALGET AF DIN CAMPINGVOGN

Ved købet af din campingvogn er det særlig vigtigt at vælge den rigtige grundplan og et tiltalende design. Herudover spiller vægten også en afgørende rolle. Familie, venner, specialudstyr, tilbehør og bagage - alt det skal finde sin plads. Samtidigt findes juridiske og tekniske grænser for konfiguration og belastning. Hver campingvogn er kun beregnet til en bestemt vægt, der ikke må overskrides under kørsel. For købere af campingvogne medfører det følgende spørgsmål: Hvordan skal jeg konfigurere mit køretøj for at få plads til bagage og tilbehør iht mine behov uden at køretøjet overskrider den maks. vægt. For at hjælpe dig ved denne afgørelse, er her nogle gode råd, der kan lette dit valg af et køretøj fra vores portefølje.

1. Den teknisk tilladte samlede vægt...

...er en værdi, der er fastlagt af producenten, som køretøjet ikke må overskride ikke må overskrides, selv i læsset tilstand. Dethleffs fastlægger i relation til grundplanen en overgrænse for køretøjet, der kan variere fra grundplan til grundplan (f.eks. 1.600 kg, 1.700 kg). De pågældende oplysninger for hver grundplan findes i de tekniske data.



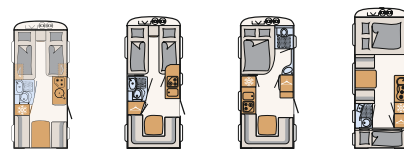
Campingvogne		460 EL	470 ER	470 FR	500 QSK
Sovepladser standard/maks.		3	3	4	5/6 ○
● Største teknisk tilladte totalvægt*	kg	1700	1700	1700	1800
● Producent specificerede dimensioner for valgfrit udstyr*	kg	360	368	337	373
● Vægt i køreklar stand (± 5 %)*	kg	1255 (1192 til 1318)*	1245 (1183 til 1307)*	1266 (1203 til 1329)*	1318 (1252 til 1384)*

2. Vægten i køreklar tilstand...

... består - forenklet udtrykt - af grundkøretøjet med serieudstyr. Det er juridisk tilladt og muligt, at vægten af dit køretøj i køreklar tilstand afviger fra den nominelle værdi, der er angivet i salgsdokumenter. Den tilladte tolerance er ± 5 %. Den tilladte tolerance i kilogram er angivet i parentes bag vægten i køreklar tilstand. For at du har et fuldstændigt overblik over mulige vægtafvigelser, vejer Dethleffs hvert køretøjet ved båndenden og meddeler vejningens resultat til forhandleren, så han kan videregive den til dig. **Detaljerede forklaringer til vægten i køreklar tilstand, til tolerancernes påvirkning af min. nyttelast og nyttelasten findes i afsnittet "Juridiske oplysninger".**

3. Standardsovepladser...

... fastlægges af producenten og angives i salgsdokumenterne. Valget af specialudstyret kan øge sovepladsernes antal (f.eks. etageseng) eller evt. reducere det (f.eks. køkkenbord i stedet for sofaenhed).



Campingvogne		460 EL	470 ER	470 FR	500 QSK
Sovepladser standard/maks.		3	3	4	5/6 ○
Største teknisk tilladte totalvægt*	kg	1700	1700	1700	1800
Producentenspecificerede dimensioner for valgfrit udstyr*	kg	360	368	337	373
Vægt i køreklar stand (± 5 %)*	kg	1255 (1192 til 1318)*	1245 (1183 til 1307)*	1266 (1203 til 1329)*	1318 (1252 til 1384)*

4. Standardsovepladser...

... er en værdi pr. grundplan for den maksimale vægt af det specialudstyr, der kan bestilles. Denne begrænsning skal sikre, at den min. nyttelast, d.v.s. den lovforskrævede frie vægt til bagage og efterfølgende monteret tilbehør, hvor de køretøjer, der er udleveret af Dethleffs også faktisk står til rådighed til lasten. Hvis vejning ved båndende undtagelsesvist alligevel medfører, at den reale lastmulighed underskrider den min. nyttelast pga. en tilladt vægtafvigelse opad, vil vi inden en udlevering af køretøjet sammen med din forhandler og dig kontrollere, om vi f.eks. skal forstærke køretøjet eller fjerne specialudstyret. **Detaljerede forklaringer vedrørende tolerancernes påvirkninger på den min. nyttelast og nyttelast findes i afsnittet "Juridiske oplysninger".**

Ekstraudstyr*

	Inkluderet i pakken	Pris i kr. (inkl. moms)	Mervægt (kg)	Kode	460 EL	470 ER	470 FR
Baderum							
Alternativt toiletrum	-	399,-	4	604	-	-	-
Multimedie							
Udvendig multistikdåse 12V, 220V, TV og SAT	-	1.129,-	10	1049	-	○	○
Fladskærm 22" inkl. DVD og receiver	-	999,-	3.5	1103	○	○	○

5. Specialudstyrets og pakkers ekstravægt...

... øger køretøjets reale vægt (=vægt i køreklar tilstand plus valgt specialudstyr) og reducerer nyttelasten. Den angivne værdi viser ekstravægten over for serieudstyr for den pågældende grundplan. Den samlede vægt af de valgte pakker plus specialudstyr må ikke overskrides den vægt, der er fastlagt på fabrikken for specialudstyr.