


c'go & c'go up

Campingvogn "to go"

c'go giver lyst til bare spontant at pakke det mest nødvendige og tage afsted. Vognen er moderne og frisk i sit udtryk, fås med tre forskellige, friske stofkombinationer og et stort udvalg af planløsninger: Fra den lille kompakte til den store, rummelige familievogn. Det gør den til den ideelle rejseledsager og særligt populær hos unge par og små familier. Og det er ikke så underligt, for familiens unge ven fås til en attraktiv pris! Hvornår skal I afsted?


Stofkombination



+ Stofkombination
Ronda




+ Stofkombination
Estepona ○



+ Stofkombination
Manilva ○

Trædekor



+ WEB Alaska White

○ muligt som ekstraudstyr

Kendetegn

Total længde ca.	631 - 803 cm
Total bredde ca.	220 - 250 cm
Total højde ca.	261 - 271 cm
Ståhøjde i bodelen ca.	198 - 208 cm

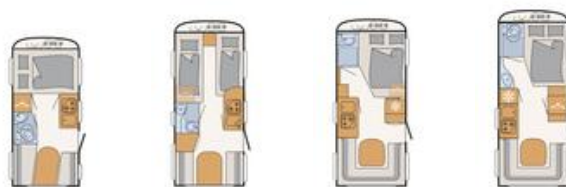
De maksimale værdier er ikke mulige ved alle modeller henholdsvis kun mulige sammen med ekstraudstyr mod merpris.

Pluspunkter

- + Letvægter: Så let, at du kan trække den med et normalt kørekort til bil i klasse B (selvfølgelig afhængigt af bilen)
- + Noget for enhver smag: takket være det store udvalg af planløsninger
- + Beskyttelse mod alle vejrforhold: Front, bagende og tag i robust GFK
- + Helt nyt interiørdesign: moderne, enkel, karakteristisk med 3 forskellige stofkombinationer til det individuelle præg
- + Den komfortable sænkeseng på c'go up kan trækkes ned med én hånd



c'go & c'go up Tekniske data



c'go & c'go up		415 QL	475 EL	475 FR	495 FR
Pris (inkl. moms)	kr.	175.000,-	191.000,-	201.000,-	191.000,-
Standard chassis		System- letvægtschassis, 1.200 kg	System- letvægtschassis, 1.300 kg	System- letvægtschassis, 1.300 kg	System- letvægtschassis, 1.360 kg
Totallængde ca.	cm	631	676	680	725
Påbygningslængde ca.	cm	498	552	558	588
Total bredde ca.	cm	220	230	230	230
Totalhøjde ca.	cm	261	261	261	261
Forteltmål (A-mål) ca.	cm	902	955	962	992
Ståhøjde i bodelen ca.	cm	198	198	198	198
Isolering gulv/væg/tag	mm	38 / 28 / 28	38 / 28 / 28	38 / 28 / 28	38 / 28 / 28
Dækstørrelse		185 R14C 8PR	185 R14C 8PR	185 R14C 8PR	185 R14C 8PR
Sengemål foran L x B ca.	cm	200 x 135	210 x 85 / 185 x 85 / 200 x 190 ○	205 x 144 - 110	200 x 145 - 110
Sengemål midt L x B ca.	cm				
Sengemål i bag L x B ca.	cm	200 x 130 - 100	210 x 105	212 x 132 - 149	210 x 150 - 130
Sovepladser standard/maks.		3	3	4	4
Vægt i køreklar stand (+/-5%)*	kg	1006 (956 til 1056)*	1126 (1070 til 1182)*	1136 (1079 til 1193)*	1161 (1103 til 1219)*
Producentpecificerede dimensioner for valgfrit udstyr*	kg	113	88	67	99
Største teknisk tilladte totalvægt*	kg	1200	1300	1300	1360
Varmesystem		S 3004, 3,5 kW Gas	S 3004, 3,5 kW Gas	S 3004, 3,5 kW Gas	S 3004, 3,5 kW Gas
Køleskabsvolumen (heraf frostboks) ca.	l	78 (11)	78 (11)	137 (15)	137 (15)
Spildevandstank ca.	l	23	23	23	23
Ferskvandstankens kapacitet i alt/ ferskvandstankens kapacitet ved kørefyldning	l	44 / 15	44 / 15	44 / 15	44 / 15
Stikkontakter 12 V / 230 V / USB		0 / 5 / 0	0 / 5 / 0	0 / 5 / 0	0 / 5 / 0



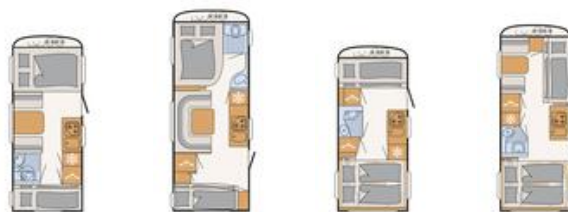
* INFO

Ved den angivne vægt i køreklar tilstand er der tale om en standardværdi, der er fastlagt i en typegodkendelsesprocedure. Pga. produktionstolerancer kan den faktisk vejede vægt i køreklar tilstand afvige fra ovennævnte værdi. Afvigelse på op til ± 5 % af vægten i køreklar tilstand er tilladt iht. loven og kan forekomme. Den tilladte tolerance i kilogram er angivet i parentes bag vægten i køreklar tilstand. Ved den af producenten fastlagte vægt til specialudstyr er der tale om en kalkulatorisk værdi, der er beregnet for hver type og plantegning, som bruges til at fastlægge hvor meget vægt, der er til rådighed for fabriksmonteret specialudstyr. Begrænsning af specialudstyret skal garantere at den min. nyttelast, d.v.s den lovforskrivne fri vægt til bagage og eftermonteret

tilbehør, som ved køretøjer, der er udleveret af Dethleffs også i realiteten står til rådighed for ekstralasten. Dit køretøjs reale vægt fra fabrikken kan først findes ved vejning ved båndets ende. Hvis vejningen undtagelsesvist medfører at den reale ekstralastmulighed til trods for begrænsning af specialudstyret underskrider den min. nyttelast pga. en tilladt vægtafvigelse opad, vil vi inden for køretøjets udlevering kontrollere sammen med din forhandler og dig, om vi f.eks. forstærker køretøjet eller fjerner specialudstyr. Køretøjets teknisk tilladte samlede vægt må ikke overskrides. Detaljerede anvisninger og forklaringer vedrørende vægt og køretøjets konfigurering findes i afsnit Juridiske oplysninger.

c'go & c'go up

Tekniske data



c'go & c'go up		495 QSK	565 FMK	up 465 KR	up 525 KR
Pris (inkl. moms)	kr.	201.000,-	214.000,-	213.000,-	232.000,-
Standard chassis		System- letvægtschassis, 1.360 kg	System- letvægtschassis, 1.600 kg	System- letvægtschassis, 1.500 kg	System- letvægtschassis, 1.600 kg
Totallængde ca.	cm	714	803	682	756
Påbygningslængde ca.	cm	587	672	551	623
Total bredde ca.	cm	230	250	230	230
Totalhøjde ca.	cm	261	261	271	271
Forteltmål (A-mål) ca.	cm	990	1086	968	1040
Ståhøjde i bodelen ca.	cm	198	198	208	208
Isolering gulv/væg/tag	mm	38 / 28 / 28	38 / 28 / 28	38 / 28 / 28	38 / 28 / 28
Dækstørrelse		185 R14C 8PR	185 R14C 8PR	185 R14C 8PR	185 R14C 8PR
Sengemål foran L x B ca.	cm	210 x 135	205 x 165 - 130	2x 210 x 95	205 x 75 / 200 x 75 / 175 x 90 - 80
Sengemål midt L x B ca.	cm	190 x 90	200 x 110		
Sengemål i bag L x B ca.	cm	2x 210 x 75 / 3x 210 x 75 ○	2x 200 x 80 / 2x 200 x 80 ○ / 200 x 70 ○	200 x 145 / 210 x 170 - 160	200 x 145 / 212 x 170 - 160
Sovepladser standard/maks.		5 / 6 ○	5 / 6 ○	6	7
Vægt i køreklar stand (+/-5%)*	kg	1166 (1108 til 1224)*	1371 (1302 til 1440)*	1231 (1169 til 1293)*	1341 (1274 til 1408)*
Producentpecificerede dimensioner for valgfrit udstyr*	kg	84	111	153	126
Største teknisk tilladte totalvægt*	kg	1360	1600	1500	1600
Varmesystem		S 3004, 3,5 kW Gas	S 5004, 6 kW Gas	S 3004, 3,5 kW Gas	S 3004, 3,5 kW Gas
Køleskabsvolumen (heraf frostboks) ca.	l	137 (15)	137 (15)	137 (15)	137 (15)
Spildevandstank ca.	l	23	23	23	23
Ferskvandstankens kapacitet i alt/ ferskvandstankens kapacitet ved kørefyldning	l	44 / 15	44 / 15	44 / 15	44 / 15
Stikkontakter 12 V / 230 V / USB		0 / 5 / 0	0 / 6 / 0	0 / 5 / 0	0 / 6 / 0

○ Ekstraudstyr — Ikke muligt ● Standardudstyr ◆ Obligatorisk △ Ikke kendt på udgivelsestidspunktet



* INFO

Ved den angivne vægt i køreklar tilstand er der tale om en standardværdi, der er fastlagt i en typegodkendelsesprocedure. Pga. produktionstolerancer kan den faktisk vejede vægt i køreklar tilstand afvige fra ovennævnte værdi. Afvigelse på op til ± 5 % af vægten i køreklar tilstand er tilladt iht. loven og kan forekomme. Den tilladte tolerance i kilogram er angivet i parentes bag vægten i køreklar tilstand. Ved den af producenten fastlagte vægt til specialudstyr er der tale om en kalkulatorisk værdi, der er beregnet for hver type og plantegning, som bruges til at fastlægge hvor meget vægt, der er til rådighed for fabriksmonteret specialudstyr. Begrænsning af specialudstyret skal garantere at den min. nyttelast, d.v.s den lovforskrævede fri vægt til bagage og eftermonteret

tilbehør, som ved køretøjer, der er udleveret af Dethleffs også i realiteten står til rådighed for ekstralasten. Dit køretøjs reale vægt fra fabrikken kan først findes ved vejning ved båndets ende. Hvis vejningen undtagelsesvist medfører at den reale ekstralastmulighed til trods for begrænsning af specialudstyret underskrider den min. nyttelast pga. en tilladt vægtafvigelse opad, vil vi inden for køretøjets udlevering kontrollere sammen med din forhandler og dig, om vi f.eks. forstærker køretøjet eller fjerner specialudstyr. Køretøjets teknisk tilladte samlede vægt må ikke overskrides. Detaljerede anvisninger og forklaringer vedrørende vægt og køretøjets konfigurering findes i afsnit Juridiske oplysninger.

Standardudstyr

	415 QL	475 EL	475 FR	495 FR	495 QSK	565 FMK	up 465 KR	up 525 KR
Chassis								
Dæk på stålfælge 185 R14 C 8 PR	●	●	●	●	●	●	●	●
Galvaniseret chassis og påløbsbremse-system med bakkeautomatik	●	●	●	●	●	●	●	●
Chassisudstyr								
AAA selvjusterende bremsler	—	—	—	—	—	—	●	●
AKS stabilisator	●	●	●	●	●	●	●	●
Hjulkapsler til 14" dæk	●	●	●	●	●	●	●	●
Kvalitetsdæk, der er godkendt til tempo 100 km/t	●	●	●	●	●	●	●	●
Letvægtsstøtteben, galvaniseret	●	●	●	●	●	●	●	●
Octagon akselstøddæmpere	●	●	●	●	●	●	●	●
Udvendigt udstyr								
Front, bagende og tag i robust GFK	●	●	●	●	●	●	●	●
Gaskassegulv i rådbestandig alu-riffel-plade	●	●	●	●	●	●	●	●
Indgangsdør, udelt	●	●	●	●	●	●	●	●
Opbevaringsplads til 2 gasflasker med en fyldvægt på 11 kg hver	●	●	●	●	●	●	●	●
Oplukkelige og isolerede dobbeltglas-vinduer (grafitgrå) med mørklægnings- og myggenetrullegardin	●	—	●	●	●	●	●	●
Reservehjulsholder i gaskassen	●	●	●	●	●	●	●	●
Tagluge Mini Heki med klart glas	●	—	●	●	●	●	●	●
Udvendigt design								
Hammerslået plade udvendigt i hvid	●	●	●	●	●	●	●	●
Serviceluger								
Serviceluge 1000x420 mm højre foran	●	●	●	●	●	—	—	—
Serviceluge 749x297 mm højre foran	—	—	—	—	—	—	●	—
Serviceluge 997x419 mm højre foran	—	—	—	—	—	—	—	●
Indvendigt design								
Stofkombination Ronda	●	●	●	●	●	●	●	●
WEB Alaska White	●	●	●	●	●	●	●	●
Tekstiludstyr								
7-zoners koldskumsmadrass til enkeltseng, højre, standard	—	●	—	—	—	—	—	—
7-zoners koldskumsmadrass til enkeltseng, venstre, standard	—	●	—	—	—	—	—	—
Koldskumsmadrass til dobbeltseng	●	—	●	●	●	●	●	●
Møbelvarianter								
Airplus - perfekt indvendig luftcirkulation samt ventilation bag overskabe og skænke	●	●	●	●	●	●	●	●
Køjeseng med 2 køjer (klapbar)	—	—	—	—	●	●	●	●
Køjesenge med sengehest og stige	—	—	—	—	●	●	●	●
Rummelig sænkeseng over siddegruppen med manuel betjening	—	—	—	—	—	—	●	●
Siddegruppe, der kan omdannes til soveområde	●	●	●	●	●	●	●	●
Speciellamelbund med fleksible gummilejer i enderne, opstillelig for optimal udnyttelse af opbevaringsrummene under sengene	●	●	●	●	●	●	●	●
Indvendigt udstyr								
Røgalarm	●	●	●	●	●	●	●	●
Køkken								
Køleskab med 137 l volumen og 15 l frostboks	—	—	●	●	●	●	●	●
Køleskab med 78 l volumen og 11 l frostboks	●	●	—	—	—	—	—	—
Praktisk komfur med 3 kogeblus med elektrisk tænding	●	●	●	●	●	●	●	●
Rummelige skuffer med Soft-close for lydløs lukning	●	●	●	●	●	●	●	●
Baderum								
Brusebund	●	●	●	●	●	●	●	●
Flot håndvask	●	●	●	●	●	●	●	●
Tagluge med myggenet	●	●	●	●	●	●	●	●

Standardudstyr

	415 QL	475 EL	475 FR	495 FR	495 QSK	565 FMK	up 465 KR	up 525 KR
Varme								
Gasvarme S 3004 med tændautomatik	●	●	●	●	●	—	●	●
Gasvarme S 5004 med tændautomatik	—	—	—	—	—	●	—	—
Elinstallation								
12V strømforsyning i hele vognen	●	●	●	●	●	●	●	●
Ekstra belysning med LED-spotlights	●	●	●	●	●	●	●	●
Forteltlampe 12 V	●	●	●	●	●	●	●	●
Kompakt elektroblok med 230 V automatsikring og 12 V sikring i klædeskabet inkl. effektiv omformer 340 W	●	●	●	●	●	●	●	●
LED-spotlights i siddegruppen i front og bagende	●	●	●	●	●	●	●	●
Udvendig CEE-tilslutning til 230 V el-net	●	●	●	●	●	●	●	●
Vandforsyning								
Elektrisk vandforsyning	●	●	●	●	●	●	●	●
Spildevandstank, 22 l, mobil	●	●	●	●	●	●	●	●
Vandtank 44 l	●	●	●	●	●	●	●	●
Øvrigt								
Dethleffs Connect - System Information Unit: SIU-styringsenhed inkl. spændings- og nivelleringsvisning via Dethleffs app	●	●	●	●	●	●	●	●

Pakker c'go & c'go up

Pakke	Sikkerhedspakke (9556)	Sikkerhedspakke (9556)
ATC Trailer Control	x	x
Sikkerheds-gastrykregulator DuoControl med Crash Sensor	x	
Sikkerheds-gastryksregulator DuoControl med Crash Sensor og gasregulatoropvarmning EisEx		x
Pakkens værdi kr.	12.900,-	12.900,-
Specialpris kr.	8.600,-	8.600,-
Du sparer kr.	4.300,-	4.300,-
Mervægt (kg)*	4.4	4.4

Pakke	Autark pakke I (10011)	Autark pakke II (10012)
Batteri (95 Ah)	x	x
Batteriladeapparat	x	x
Central 12 V hovedafbryder	x	x
Spændingsindikator	x	x
Blæser 12V til luftbåren S 3004 varme	x	
Specialpris kr.	9.400,-	8.600,-
Mervægt (kg)*	31	29



Montering af specialudstyret på fabrikken øger køretøjets reale vægt og reducerer nyttelasten. Den angivne mervægt til pakker og specialudstyr angiver mervægten over for standardudstyret for den pågældende model. Vægten af det valgte specialudstyr må ikke overskride den fabriksdefinerede vægt for specialudstyr, der er fastlagt i modeloversigten. Her er der tale om en

kalkulatorisk værdi, der er fastlagt for hver type og grundplan, som Dethleffs bruger til at definere, hvor meget vægt der maks. står til rådighed for fabriksmonteret specialudstyr. Ved en forstærkning øges den på fabrikken fastlagte vægt for specialudstyret. Detaljerede anvisninger og forklaringer vedrørende vægtspørgsmålet findes i afsnittet Juridiske oplysninger.

Pakke	Edition 10 pakke 415 QL (14232)	Edition 10 pakke 475 EL/FR (14232)	Edition 10 pakke 495 FR (14232)	Edition 10 pakke 495 QSK (14232)	Edition 10 pakke 565 FMK (14232)	Edition 10 pakke up 465 KR (14234)	Edition 10 pakke up 525 KR (14236)
Træktøjsafdækning	x	x	x	x	x	x	x
17" alufælg i Dethleffs-design	x	x	x	x	x	x	x
Stabilformstøtteen inkl. store støttefodder	x	x	x	x	x	x	x
Varmtvandsforsyning	x	x	x	x	x	x	x
Myggenetdør	x	x	x	x	x	x	x
Varmluftanlæg	x	x	x	x	x	x	x
Tagluge Heki II inkl. belyst baldakin	x	x	x	x	x	x	x
Vægtændring til 1.700 kg (inkl. stålfælg 195 R14 C LI106)	x						
Vindue i front	x	x	x	x	x		
Indirekte belysning	x	x	x	x	x	x	x
Bruserudstyr inkl. bruserarmatur og forhæng	x	x	x	x	x	x	x
ATC Trailer Control	x	x	x	x	x	x	x
Glatte plader udvendigt i hvid	x	x				x	
Vægtændring til 1.700 kg (inkl. stålfælg 195 R14 C LI106)		x					
Glatte plader udvendigt i hvid			x	x	x		x
Vægtændring til 1.700 kg (inkl. stålfælg 195 R14 C LI106)			x				
Vægtændring til 1.700 kg (inkl. stålfælg 195 R14 C LI106)				x			
Vægtændring til 1.700 kg (inkl. stålfælg 195 R14 C LI106)					x		
Vægtændring til 1.700 kg (inkl. stålfælg 195 R14 C LI106)						x	
Vægtændring til 1.800 kg (inkl. stålfælg 195 R14 C LI106)							x
Pakkens værdi kr.	65.200,-	65.200,-	66.700,-	66.700,-	66.700,-	61.100,-	62.600,-
Specialpris kr.	38.500,-	38.500,-	38.500,-	38.500,-	38.500,-	34.200,-	34.200,-
Du sparer kr.	26.700,-	26.700,-	28.200,-	28.200,-	28.200,-	26.900,-	28.400,-
Mervægt (kg)*	65	86	94	66	56	55	55

Touring pakke (7345)	Pris kr.
Varmtvandsforsyning	5.100,-
Varmluftanlæg	3.100,-
Myggenetdør	2.300,-
Tagluge Heki II inkl. belyst baldakin	7.600,-
Pakkens værdi	18.100,-
Specialpris	12.000,-
Du sparer	6.100,-
Mervægt (kg)*	15

△ Ikke kendt på udgivelsestidspunktet



Montering af specialudstyret på fabrikken øger køretøjets reale vægt og reducerer nyttelasten. Den angivne mervægt til pakker og specialudstyr angiver mervægten over for standardudstyret for den pågældende model. Vægten af det valgte specialudstyr må ikke overskride den fabriksdefinerede vægt for specialudstyr, der er fastlagt i modeloversigten. Her er der tale om en

kalkulatorisk værdi, der er fastlagt for hver type og grundplan, som Dethleffs bruger til at definere, hvor meget vægt der maks. står til rådighed for fabriksmonteret specialudstyr. Ved en forstærkning øges den på fabrikken fastlagte vægt for specialudstyret. Detaljerede anvisninger og forklaringer vedrørende vægtspørgsmålet findes i afsnittet Juridiske oplysninger.

	Indgår i pakke	Pris i kr. (inkl. moms)	Mervægt (kg)*	Kode	415 QL	475 EL	475 FR	495 FR	495 QSK	565 FMK	up 465 KR	up 525 KR
Chassis												
17" alufælg i Dethleffs-design	ED	7.400,-	1	11608	○	○	○	○	○	○	○	○
Dæk på alufælg 185 R14 C LI 102 - op til og med 1.600 kg totalvægt	—	4.300,-	1	836	○	○	○	○	○	○	○	○
Dæk på alufælg 195 R14 C LI 106 - til 1.700 kg og 1.800 kg totalvægt	—	4.600,-	1	838	○	○	○	○	○	○	○	○
Vægtforhøjelse												
Vægtændring til 1.900 kg (inkl. alufælg 225/70 R15 C LI112)	—	8.600,-	13	394	—	—	—	—	—	○	—	—
Vægtændring til 2.000 kg (inkl. alufælg 225/70 R15 C LI112)	—	9.400,-	13	138	—	—	—	—	—	○	—	—
Vægtændring til 1.300 kg	—	1.500,-	0	135	○	—	—	—	—	—	—	—
Vægtændring til 1.360 kg (uden ændring af chassis)	—	1.500,-	0	9619	○	○	○	—	—	—	—	—
Vægtændring til 1.400 kg	—	5.500,-	0	359	○	○	—	—	○	—	—	—
Vægtændring til 1.400 kg	—	5.500,-	16	359	—	—	○	—	—	—	—	—
Vægtændring til 1.400 kg	—	5.500,-	38	359	—	—	—	○	—	—	—	—
Vægtændring til 1.500 kg	—	5.500,-	38	136	—	—	—	○	—	—	—	—
Vægtændring til 1.500 kg	—	5.500,-	0	136	○	○	—	—	○	—	—	—
Vægtændring til 1.500 kg	—	5.500,-	16	136	—	—	○	—	—	—	—	—
Vægtændring til 1.700 kg (inkl. stålfælg 195 R14 C LI106)	ED	5.500,-	8	278	—	—	—	—	—	—	○	—
Vægtændring til 1.700 kg (inkl. stålfælg 195 R14 C LI106)	ED	5.500,-	36	278	—	○	○	—	—	—	—	—
Vægtændring til 1.700 kg (inkl. stålfælg 195 R14 C LI106)	ED	5.500,-	16	278	—	—	—	—	○	—	—	—
Vægtændring til 1.700 kg (inkl. stålfælg 195 R14 C LI106)	ED	5.500,-	15	278	○	—	—	—	—	—	—	—
Vægtændring til 1.700 kg (inkl. stålfælg 195 R14 C LI106)	ED	5.500,-	6	278	—	—	—	—	—	○	—	—
Vægtændring til 1.700 kg (inkl. stålfælg 195 R14 C LI106)	ED	5.500,-	44	278	—	—	—	○	—	—	—	—
Vægtændring til 1.800 kg (inkl. stålfælg 195 R14 C LI106)	ED	5.500,-	8	279	—	—	—	—	—	—	—	○
Vægtændring til 1.800 kg (inkl. stålfælg 195 R14 C LI106)	—	5.500,-	6	279	—	—	—	—	—	○	—	—
Chassisudstyr												
ATC Trailer Control	SHP, ED	8.600,-	4	748	○	○	○	○	○	○	○	○
Næsehjul i massivt gummi med trækstangsbelastningsindikator	—	800,-	2	10063	○	○	○	○	○	○	○	○
Reservehjul på alufælg 185 R14 C LI 102 - op til og med 1.600 kg totalvægt	—	3.100,-	17	837	○	○	○	○	○	○	○	○
Reservehjul på alufælg 195 R14 C 8PR-LI 106 - til 1.700 kg og 1.800 kg totalvægt	—	3.100,-	19	839	○	○	○	○	○	○	○	○
Reservehjul på stålfælg 185 R14 C 8 PR - op til og med 1.600 kg totalvægt	—	2.100,-	18	831	○	○	○	○	○	○	○	○
Reservehjul på stålfælg 195 R14 C LI 106 - til 1.700 kg og 1.800 kg totalvægt	—	2.300,-	20.4	833	○	○	○	○	○	○	○	○
Stabilformstøtten inkl. store støttefodder	ED	1.900,-	4	9138	○	○	○	○	○	○	○	○
Træktøjsafdækning	ED	2.000,-	2	434	○	○	○	○	○	○	○	○
Udvendigt udstyr												
Bodelsdør (udelt) med vindue	—	2.300,-	0	6427	—	—	—	—	—	—	○	○
Køkkenvindue, skydbart (ændret vinduesform)	—	2.200,-	3	6406	○	○	○	○	○	○	○	○
Myggenetdør	TP, ED	2.300,-	3	360	○	○	○	○	○	○	○	○
Oplukkeligt vindue i toiletrummet	—	2.800,-	2	1028	○	○	○	○	○	○	○	○



Montering af specialudstyret på fabrikken øger køretøjets reale vægt og reducerer nyttelasten. Den angivne mervægt til pakker og specialudstyr angiver mervægten over for standardudstyret for den pågældende model. Vægten af det valgte specialudstyr må ikke overskride den fabriksdefinerede vægt for specialudstyr, der er fastlagt i modeloversigten. Her er der tale om en

kalkulatorisk værdi, der er fastlagt for hver type og grundplan, som Dethleffs bruger til at definere, hvor meget vægt der maks. står til rådighed for fabriksmonteret specialudstyr. Ved en forstærkning øges den på fabriken fastlagte vægt for specialudstyret. Detaljerede anvisninger og forklaringer vedrørende vægtspørgsmålet findes i afsnittet Juridiske oplysninger.

Ekstraudstyr*

	Indgår i pakke	Pris i kr. (inkl. moms)	Mervægt (kg)*	Kode	415 QL	475 EL	475 FR	495 FR	495 QSK	565 FMK	up 465 KR	up 525 KR
Tagluge Heki II inkl. belyst baldakin	TP, ED	7.600,-	10	274	○	○	○	○	○	○	○	○
Vindue i front	ED	4.100,-	3	982	○	○	○	○	○	○	—	—
Udvendigt design												
Glatte plader udvendigt i hvid	ED	12.200,-	17	443	○	○	○	—	—	—	○	—
Glatte plader udvendigt i hvid	ED	13.700,-	17	443	—	—	—	○	○	○	—	○
Serviceluger												
Serviceluge 1000x420 mm venstre foran	—	2.800,-	2	6415	○	○	—	—	○	●	—	—
Serviceluge 1675x885 mm højre foran	—	4.100,-	0	9430	—	—	—	—	—	—	—	○
Serviceluge 560x1150 mm højre foran	—	2.300,-	0	10393	—	—	—	—	—	—	○	—
Serviceluge 749x297 mm højre bag	—	2.300,-	2	1078	—	—	—	—	—	—	○	○
Serviceluge 749x297 mm venstre bag	—	2.300,-	2	1077	—	—	—	—	—	—	—	○
Serviceluge 750x300 mm højre bag	—	2.300,-	2	6422	○	—	○	○	—	—	—	—
Indvendigt design												
Stofkombination Estepona	—		0	13901	○	○	○	○	○	○	○	○
Stofkombination Manilva	—		0	13902	○	○	○	○	○	○	○	○
Tekstiludstyr												
7-zoners-madrasser i klimaregulerende materiale	—	2.600,-	0	10318	○	○	○	○	○	○	○	○
Kantsyede tæpper	—	4.300,-	7	513	○	○	○	○	○	○	○	○
Møbelvarianter												
Køjeseng med 3 køjer (ikke klapbar)	—	6.900,-	21	200	—	—	—	—	○	○	—	—
Påhængt bord med drejefunktion	—	2.300,-	0	8699	—	—	—	—	○	—	—	—
Sengeombygning enkelt seng til dobbeltseng	—	3.500,-	6	685	—	○	—	—	—	—	—	—
Sædeudvidelse i modstående siddegruppe (sammen med kode 8699) ³⁾	—	5.400,-	0	7750	—	—	—	—	○	—	—	—
Multimedia												
Forberedt for fladskærm (antennekabel og TV-holder)	—	2.300,-	2	678	○	○	○	○	○	○	○	○
Udvendig multistikdåse 12V, 220V, TV og SAT ⁴⁾	—	2.200,-	1	611	○	○	○	○	○	○	○	○
Varme												
Blæser 12V med omdrejningstællerautomatik til luftbåren S 5004 varme	—	1.600,-	2	178	—	—	—	—	—	○	—	—
Blæser 12V til luftbåren S 3004 varme	AP	2.000,-	2	177	○	○	○	○	○	—	○	○
Elektrisk gulvopvarmning	—	6.900,-	6	387	○	○	○	○	○	○	○	○
Tillægsvarme Ultra Heat til luftbåren varme S 3004, elektro 220 V	—	4.800,-	2	364	○	○	○	○	○	—	○	○
Tillægsvarme Ultra Heat til luftbåren varme S 5004, elektro 220 V	—	4.800,-	2	422	—	—	—	—	—	○	—	—
Varmluftanlæg	TP, ED	3.100,-	0	142	○	○	○	○	○	○	○	○
Klimaanlæg												
Forberedt for klimaanlæg	—	1.600,-	3.5	172	○	○	○	○	○	○	○	○
Elinstallation												
Indirekte belysning	ED	3.100,-	1	633	○	○	○	○	○	○	○	○
USB-port til spotlight-skinne	—	500,-	0.5	9989	○	○	○	○	○	○	—	○



Montering af specialudstyret på fabrikken øger køretøjets reale vægt og reducerer nyttelasten. Den angivne mervægt til pakker og specialudstyr angiver mervægten over for standardudstyret for den pågældende model. Vægten af det valgte specialudstyr må ikke overskride den fabriksdefinerede vægt for specialudstyr, der er fastlagt i modeloversigten. Her er der tale om en

kalkulatorisk værdi, der er fastlagt for hver type og grundplan, som Dethleffs bruger til at definere, hvor meget vægt der maks. står til rådighed for fabriksmonteret specialudstyr. Ved en forstærkning øges den på fabrikken fastlagte vægt for specialudstyret. Detaljerede anvisninger og forklaringer vedrørende vægtspørgsmålet findes i afsnittet Juridiske oplysninger.

Ekstraudstyr^{*}

	Indgår i pakke	Pris i kr. (inkl. moms)	Mervægt (kg)*	Kode	415 QL	475 EL	475 FR	495 FR	495 QSK	565 FMK	up 465 KR	up 525 KR
Vandforsyning												
Bruserudstyr inkl. bruserarmatur og forhæng	ED	2.300,-	3	1097	○	○	○	○	○	○	○	○
Byvandtilslutning	—	2.300,-	2	414	—	—	—	—	—	—	○	○
Varmtvandsforsyning	TP, ED	5.100,-	2	123	○	○	○	○	○	○	○	○
Gas												
Gasalarm	—	1.900,-	0.5	10058	○	○	○	○	○	○	○	○
Gasstikdåse udvendig ⁵⁾	—	1.600,-	1	187	○	○	○	○	○	○	○	○
Sikkerheds-gastrykregulator DuoControl med Crash Sensor	SHP	4.300,-	0.4	784	○	○	○	○	○	○	○	○
Sikkerheds-gastryksregulator DuoControl med Crash Sensor og gasregulatoropvarmning EisEx	—	4.300,-	2.5	784	—	—	—	—	—	—	○	○
Pakker												
Autark pakke I ⁶⁾	—	9.400,-	31	10011	○	○	○	○	○	○	○	○
Autark pakke II	—	8.600,-	29	10012	○	○	○	○	○	○	○	○
Edition 10 pakke up 465 KR	—	34.200,-	55	14234	—	—	—	—	—	—	○	—
Edition 10 pakke up 525 KR	—	34.200,-	55	14236	—	—	—	—	—	—	—	○
Edition 10 pakke 415 QL	—	38.500,-	65	14232	○	—	—	—	—	—	—	—
Edition 10 pakke 475 EL/FR	—	38.500,-	86	14232	—	○	○	—	—	—	—	—
Edition 10 pakke 495 FR	—	38.500,-	94	14232	—	—	—	○	—	—	—	—
Edition 10 pakke 495 QSK	—	38.500,-	66	14232	—	—	—	—	○	—	—	—
Edition 10 pakke 565 FMK	—	38.500,-	56	14232	—	—	—	—	—	○	—	—
Sikkerhedspakke	—	8.600,-	4.4	9556	○	○	○	○	○	○	—	—
Sikkerhedspakke	—	8.600,-	4.4	9556	—	—	—	—	—	—	○	○
Touring pakke	—	12.000,-	15	7345	○	○	○	○	○	○	○	○

○ Ekstraudstyr — Ikke muligt ● Standardudstyr ◆ Obligatorisk △ Ikke kendt på udgivelsestidspunktet

ED Edition 10 pakke SHP Sikkerhedspakke TP Touring pakke AP Autark pakke



Montering af specialudstyret på fabrikken øger køretøjets reale vægt og reducerer nyttelasten. Den angivne mervægt til pakker og specialudstyr angiver mervægten over for standardudstyret for den pågældende model. Vægten af det valgte specialudstyr må ikke overskride den fabriksdefinerede vægt for specialudstyr, der er fastlagt i modeloversigten. Her er der tale om en

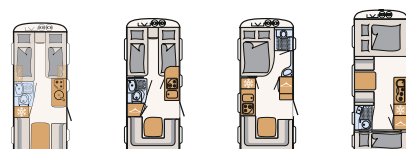
kalkulatorisk værdi, der er fastlagt for hver type og grundplan, som Dethleffs bruger til at definere, hvor meget vægt der maks. står til rådighed for fabriksmonteret specialudstyr. Ved en forstærkning øges den på fabrikken fastlagte vægt for specialudstyret. Detaljerede anvisninger og forklaringer vedrørende vægtspørgsmålet findes i afsnittet Juridiske oplysninger.

VIGTIGE OPLYSNINGER VEDRØRENDE VALGET AF DIN CAMPINGVOGN

Ved købet af din campingvogn er det særlig vigtigt at vælge den rigtige grundplan og et tiltalende design. Herudover spiller vægten også en afgørende rolle. Familie, venner, specialudstyr, tilbehør og bagage - alt det skal finde sin plads. Samtidigt findes juridiske og tekniske grænser for konfiguration og belastning. Hver campingvogn er kun beregnet til en bestemt vægt, der ikke må overskrides under kørsel. For købere af campingvogne medfører det følgende spørgsmål: Hvordan skal jeg konfigurere mit køretøj for at få plads til bagage og tilbehør iht mine behov uden at køretøjet overskrider den maks. vægt. For at hjælpe dig ved denne afgørelse, er her nogle gode råd, der kan lette dit valg af et køretøj fra vores portefølje.

1. Den teknisk tilladte samlede vægt...

...er en værdi, der er fastlagt af producenten, som køretøjet ikke må overskride ikke må overskrides, selv i læsset tilstand. Dethleffs fastlægger i relation til grundplanen en overgrænse for køretøjet, der kan variere fra grundplan til grundplan (f.eks. 1.600 kg, 1.700 kg). De pågældende oplysninger for hver grundplan findes i de tekniske data.



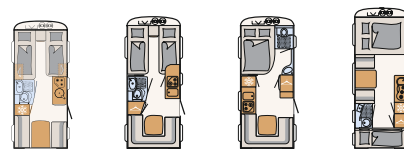
Campingvogne		460 EL	470 ER	470 FR	500 QSK
Sovepladser standard/maks.		3	3	4	5/6 ○
● Største teknisk tilladte totalvægt*	kg	1700	1700	1700	1800
● Producent specificerede dimensioner for valgfrit udstyr*	kg	360	368	337	373
● Vægt i køreklar stand (± 5 %)*	kg	1255 (1192 til 1318)*	1245 (1183 til 1307)*	1266 (1203 til 1329)*	1318 (1252 til 1384)*

2. Vægten i køreklar tilstand...

... består - forenklet udtrykt - af grundkøretøjet med serieudstyr. Det er juridisk tilladt og muligt, at vægten af dit køretøj i køreklar tilstand afviger fra den nominelle værdi, der er angivet i salgsdokumenter. Den tilladte tolerance er $\pm 5\%$. Den tilladte tolerance i kilogram er angivet i parentes bag vægten i køreklar tilstand. For at du har et fuldstændigt overblik over mulige vægtafvigelser, vejer Dethleffs hvert køretøjet ved båndenden og meddeler vejningens resultat til forhandleren, så han kan videregive den til dig. **Detaljerede forklaringer til vægten i køreklar tilstand, til tolerancernes påvirkning af min. nyttelast og nyttelasten findes i afsnittet "Juridiske oplysninger".**

3. Standardsovepladser...

... fastlægges af producenten og angives i salgsdokumenterne. Valget af specialudstyret kan øge sovepladsernes antal (f.eks. etageseng) eller evt. reducere det (f.eks. køkkenbord i stedet for sofaenhed).



Campingvogne		460 EL	470 ER	470 FR	500 QSK
Sovepladser standard/maks.		3	3	4	5/6 ○
Største teknisk tilladte totalvægt*	kg	1700	1700	1700	1800
Producentenspecificerede dimensioner for valgfrit udstyr*	kg	360	368	337	373
Vægt i køreklar stand (± 5 %)*	kg	1255 (1192 til 1318)*	1245 (1183 til 1307)*	1266 (1203 til 1329)*	1318 (1252 til 1384)*

4. Standardsovepladser...

... er en værdi pr. grundplan for den maksimale vægt af det specialudstyr, der kan bestilles. Denne begrænsning skal sikre, at den min. nyttelast, d.v.s. den lovforskrivne frie vægt til bagage og efterfølgende monteret tilbehør, hvor de køretøjer, der er udleveret af Dethleffs også faktisk står til rådighed til lasten. Hvis vejning ved båndende undtagelsesvist alligevel medfører, at den reale lastmulighed underskrider den min. nyttelast pga. en tilladt vægtafvigelse opad, vil vi inden en udlevering af køretøjet sammen med din forhandler og dig kontrollere, om vi f.eks. skal forstærke køretøjet eller fjerne specialudstyret. **Detaljerede forklaringer vedrørende tolerancerne påvirkninger på den min. nyttelast og nyttelast findes i afsnittet "Juridiske oplysninger".**

Ekstraudstyr*

	Inkluderet i pakken	Pris i kr. (inkl. moms)	Mervægt (kg)	Kode	460 EL	470 ER	470 FR
Baderum							
Alternativt toiletrum	-	399,-	4	604	-	-	-
Multimedie							
Udvendig multistikdåse 12V, 220V, TV og SAT	-	1.129,-	10	1049	-	○	○
Fladskærm 22" inkl. DVD og receiver	-	999,-	3.5	1103	○	○	○

5. Specialudstyrets og pakkers ekstravægt...

... øger køretøjets reale vægt (=vægt i køreklar tilstand plus valgt specialudstyr) og reducerer nyttelasten. Den angivne værdi viser ekstravægten over for serieudstyr for den pågældende grundplan. Den samlede vægt af de valgte pakker plus specialudstyr må ikke overskrides den vægt, der er fastlagt på fabrikken for specialudstyr.