

Autocampere 2024



Dethleffs
En ven af familien





Hjertelig velkommen hos en ven af familien

„Ikke uden min familie“ – det var motivationen for vores firmas grundlægger, Arist Dethleffs, der opfandt campingvognen, så han kunne tage sin familie med på sine lange forretningsrejser.

Denne familietanke præger vores daglige arbejde den dag i dag. Vores primære mål er at gøre dine mobile feriedrømme mulige. Her er Dethleffs altid en pålidelig og fair partner.

De følgende symboler henviser til yderligere informationer!



På internettet



Tekniske data for autocampere 2024



Denne del er et originalt Dethleffs tilbehør



Video er tilgængelig online

www.dethleffs-original-zubehoer.com/en

Eller følg os på de sociale medier:



Der tages forbehold for tekniske ændringer og fejl. Billederne i dette katalog indeholder delvist dekorationselementer, der ikke hører med til leveringsomfanget. Der vises også alternative designs eller ekstraudstyr, som kan tilkøbes mod merpris. Information omkring teknik, udstyr og priser findes i de separate tekniske data. Farveafvigelser kan forekomme af tryk-tekniske årsager.

Opfindelse af camping – et kærlighedsbevis!



Som juniorchef i faderens piske- og hovedtøjsfabrik var Arist Dethleffs ofte undervejs på ugelange forretningsrejser. Da han savnede sin familie på de lange tjenesterejser, udviklede han i 1931 uden videre „das Wohnauto“ og dermed den første campingvogn i Tyskland. Således blev familiemennesket først til opfinder og derefter til pioner, hvad angår en rejseform, der er yderst populær den dag i dag.

Overalt, hvor familien Dethleffs dukkede op med sit vogntog, vakte den nysgerrighed og begejstring. Og på den måde skete det, at Arist pludselig også fik bestillinger af campingvogne med hjem fra sine rejser, som han derefter fremstillede i en lille garage på virksomhedens grund.

Opstarten tog hurtigt fart og voksede fra den lille garage til en selvstændig virksomhedsafdeling for bygning af campingvogne. Camping blev til en bevægelse.



Se mere om Dethleffs campinghistorie på:
historie.dethleffs.dk

Pionerånd, der fascinerer den dag i dag



Vi forstår os på kvamping.

Man burde egentlige skrive camping med kv hos Dethleffs, så meget kvalitet gemmer der sig i vores køretøjer og ligeså meget erfaring. Gennem 90 år har vi videreført vores grundlæggers, Arist Dethleffs, pionerånd og gør alt for at bygge de bedste fritidskøretøjer i vor tid. Vi forbliver nemlig tro over for vores værdier og ved, hvad det kræver:

Kvalitet i blodet

- Optimerede fremstillingsprocesser og de højeste kvalitetsstandarder
- Præcision og håndværk udført af fagfolk, som vi for størstedels vedkommende selv har uddannet
- Udelukkende anvendelse af komponenter og materialer af høj kvalitet

Ansvar tænkt et skridt videre

- Fagfolk inden for alle håndværk
- Uddannelse under eget tag (en af de største uddannelsesvirksomheder i regionen)
- Kontinuerlig videreudvikling

Forspring i kraft af service

- Pålidelighed og sikkerhed i det største service- og forhandlernetværk
- Med over 350 forhandlere og servicepartnere i Europa er hjælpen lige i nærheden, når der er brug for den
- Topmoderne reservedelslager
- Næsten 20.000 reservedele er permanent til rådighed
- 93 % af forhandlerbestillingerne udføres inden for 3 dage
- Regelmæssige værkstedskurser holder altid vores forhandlere opdateret med den nyeste viden



Oplev fremstillingen af vores campingvogne og autocampere live! Informationer om vores fabriksrundvisninger findes på www.dethleffs.de/werksfuehrung



Kvalitet made in Germany hos Dethleffs i Isny (Allgäu).

Vi er en af de mest moderne fabrikker for fritidskøretøjer i hele Europa

Kvalitet,
der altid
begejstrer



Indhold

GLOBEBUS

Perfekt for byture med smalle stræder eller snoede passager.

Side 10



GLOBEBUS GO

Den kompakte allrounder. Med en bredde på kun 220 cm kører den som en stor van og byder på fuld autocamperkomfort.

Side 20



JUST CAMP

Just all you need: Alt det vigtige til en afslappende rejse er allerede med om bord.

Side 30



JUST GO

Alt hvad du behøver – devisa lyder: „Bare kom af sted“.
Just do it

Side 40



TREND

Vores bestseller! Med 2 påbygningstyper og 12 modeller finder enhver sin yndlingsmodel her. Ideel til erfarne og dem, som vil prøve noget nyt!

Side 50



PULSE

Rejse med fingeren på pulsen takket være progressivt design og unik lysætning.

Side 60



PULSE CLASSIC 90

Jubilæumsmodellen af Pulse! Som delintegreret med smart, selvstændigt interiørdesign og omfattende „ready to go“-jubilæumsudstyr.

Side 70



ESPRIT

Esprit forener udtrykfuldt, moderne design med komfort i luksusklassen og det i alle årets 365 dage.

Side 82



ALPA

Autocampere til par, som rejser alene – med masser af plads og komfort til rejser på alle årstider.

Side 92



GLOBETROTTER XLI

Den luksuriøse dynamiker! Køreaktiv og sikker i alle situationer. Og selvfølgelig absolut vinteregnet.

Side 102



GLOBETROTTER XXL A

Den store luksus på Iveco Daily-basis med baghjulstræk. Topudstyret med usammenligneligt store pladsforhold og vinteregnet dobbeltgulv.

Side 112



Vil du gerne vide mere om Dethleffs?

Så tilmeld dig straks vores nyhedsbrev. Her får du alt at vide om nyheder, rejsetips og tricks fra campingspecialisten og bliver informeret om kampagner og konkurrencer.



www.dethleffs.dk/newsletter



Fordele ved Dethleffs

124

Dethleffs originalt tilbehør

126

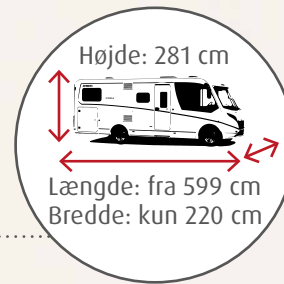
INTEGRERET

GLOBEBUS




Højdepunkter i GLOBEBUS

- + En autocamper med van-følelse! Den kører agilt og sikkert
- + Førsteklassesisolering af påbygningen. Fås absolut vinteregnet som ekstraudstyr
- + Stor L-siddegruppe med komfortable, ergonomisk formede hynder
- + Fuldt udstyret køkken med gaskomfur, stort køleskab og stabil forlængelse af køkkenbordet
- + Komplet bad med brusekabine
- + Eksklusiv Gran Turismo-udstyrs pakke (ekstraudstyr)



Høj garage i bag, der kan læsses fra begge sider, med 150 kg fladelast



En rolig oase til globetrotterne



Globebus integreret

Kongeklassen i kompakt format! Udseendet gør Globebus integreret virkelig iøjnefaldende med sit køreaktive, kompakte og udsøgte design. Rejsen er i sig selv en fantastisk oplevelse takket være den kæmpestore panoramaforrude og masser af plads i førerhuset.

Den praktiske sænkeseng er standard og har en bredde på 150 cm, og så kan den køres ekstra langt ned.



1 Moderne stylede, grebsløse overskabslåger med softclose-funktion

2 Stor L-siddegruppe med fritstående bord og ergonomisk formede hynder

3 Klappbar køkkenbordsudvidelse sikrer med et enkelt greb mere plads til at lave mad

I 6 | Floyd

SOVERUM

Total afslapning



De praktiske enkeltsenge har en længde på 195 cm. De kan meget hurtigt ombygges til en 200 x 155 cm stor liggeplads (ekstraudstyr) • | 6



Den indbyggede dobbeltseng på tværs forkæler med en liggeflade på 200 x 145 cm. Den giver ligesom enkeltsengene perfekt sovekomfort takket være 150 mm tykke 7-zoners madrasser i et klimaregulerende materiale • | 1



Sænkesengen i de integrerede modeller er dejligt rummelige med 150 cm bredde.

BAD

Tid til opfriskning



I 6 har en rummelig separat brusekabine, en håndvask, der er nem at komme til, og har desuden masser af opbevaringsplads · I 6



Begrænset plads udnyttet optimalt!
Drej blot bagvæggen til side, og
badet bliver til en kunststofbeklædt
brusekabine · I 1

Kompakt men rummelig



I skufferne og køkkenunderskabene er der rigeligt med plads til alt, hvad man har brug for i køkkenet. Der er plads til service i køkkenoverskabene. • | 6



Køkkenbordsudvidelsen kan meget hurtigt klappes væk, når der ikke er brug for den. Gaskomfuret med to blus har integreret piezo-tænding. • | 6



Kompakt og alligevel komplet: Fuldstyret køkken med varmtvandsforsyning, gaskomfur, store skuffer og køleskab • | 6

Pluspunkter



Det komplette udstyr i GLOBEBUS-modellerne findes i de separate tekniske data eller på www.dethleffs.dk/globebus



Komfortable pilotsæder med højde-/hældningsjustering og polstrede armlæn



70 cm bred bodelsdør (I 6) med myggenetdør



Stor garage i bag med adgang fra begge sider og en ny, letgående dreje-/snaplås



Dobbelte spejle til et optimalt synsfelt



Med fartpilot, klimaanlæg i førerhuset, airbag i fører- og passagerside og meget mere som standard.



Praktisk: Det udtrækbare trin i sengen kan også bruges som opbevaringsrum (I 1).



Markant baglygteholder i nyt Dethleffs design

Et bredt udvalg



Sammensæt dit drømmekøretøj med Dethleffs konfigurator!



Få mange flere informationer på:
www.dethleffs.dk/globebus eller i de separate tekniske data



Floyd



Duke



Noce Nagano



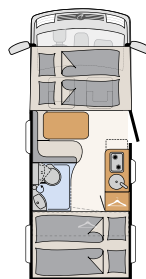
Synonym med den mest behagelige rejseform! Oplev Globebus som Gran Turismo. Scan koden eller gå ind på www.dethleffs.dk/globebus



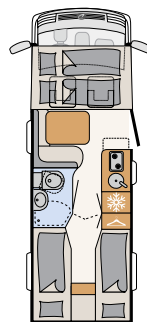
Hvid (standard)



GT (ekstraudstyr)



11
4 sovepladser



16
4 sovepladser

De oplyste antal sovepladser er det maksimalt mulige antal og er delvist betinget af ekstraudstyr mod merpris.

DEL'INTEGRERET

GLOBEBUS GO



Højdepunkter i GLOBEBUS GO

- + Den kompakte autocamper! Kun 220 cm bred, 269 cm høj og med en totallængde fra kun 599 cm
- + Ergonomiske pilotsæder med integreret nakkestøtte, polstrede armlæn, der kan drejes, og som er højde- og hældningsjusterbare
- + Kraftigt 6 kW dieselfyr med integreret 10 l vandvarmer
- + Enkeltsejlene kan ombygges til en stor liggeplads (ekstraudstyr i T 45)
- + Moderne køreassistentsystemer om bord: ABS, EBD, ESP, TCS, bjergstart-, sidevinds- og bremseassistent, væltesikring, nødbremsehjælp



Elektrisk drevet kompressorkøleskab med fremragende køleevne




70 cm bred bodelsdør med myggenetgardin (T 45)

Tag, bagende og sidevægge af modstandsdygtig GFK.



Rejs komfortabelt og sikkert med fartpilot, fører- og passagerairbag, Ford-audiosystem med DAB+-radio og meget mere

Indbydende og moderne.




T 15 | Calypso (comfort pakke)



Globebus Go

Indbydende og moderne! Interiørdesignet kombinerer mathvide grebsløse overskabslåger med toner i naturtræ og antracitfarvede kontrastflader. Dermed skabes et opholdsrum, der udtrykker hygge og stil.

Globebus Go er designet som et topersoners køretøj. Hvis det ønskes, kan siddebænken forsynes med en selebuk inklusive to trepunktsikkerhedsseler, så der skabes i alt fire registrerede siddepladser til kørslen.



Lyskompositionen Light Moments sørger for en særlig hjemlig atmosfære med indirekte belysning over og under overskabene (comfort pakke).



T 45 | Salerno (comfort pakke)

1 Dieselfyret til den luftbårne varme er installeret under siddebænken og producerer dermed varmen et centralt sted lige netop der, hvor der er brug for den.

2 Enkelt sengskomfort på trods af en total køretøjslængde på kun 669 cm. Under de forhøjede senge gemmer der sig store opbevaringsrum.

3 Ved tilkøb af comfort pakken er fører- og passagersædet også betrukket med bodelens stofkombination.

Soverum

Sov som hjemme!



Den monterede dobbeltseng på tværs i T 15 muliggør først og fremmest den lille køretøjslængde på kun 599 cm. Alligevel byder den på en stor soveflade på 198 x 132-137 cm. Kombinationen af lukkede overskabe og åbne hylder giver tilstrækkelig og godt udnyttet opbevaringsplads, der suppleres af store opbevaringsrum under den opklappelige seng på tværs.

•T 15

De komfortable og virkelig store enkeltsenge på 201 x 80 og 193 x 75 cm kan i en håndevending ombygges til en stor liggeplads, hvis det ønskes, og den strækker sig da i hele køretøjets bredde. •T 45



Med en smart drejevægsløsning



Toilet med gemt brusekabine! Drejevæggen smyger sig pladsbesparende langs ydervæggen og giver således tilstrækkelig bevægelsesfrihed på toilettet.



For at forvandle toilettet til en brusekabine løsn da blot låsemekanismen, og drej drejevæggen hen over toilettet.



Brusekabinen! I samspil med den kunststofbeklædte skydedør opstår der en vandtæt brusekabine hele vejen rundt. Bedre kan begrænset plads ikke udnyttes.

Køkken

I det kompakte køkken



Et 84 l kompressorkøleskab med frostboks er monteret som standard. Hvis det ønskes, er der mulighed for et 149 l køle-/fryseskab.



Skufferne har robuste kvalitetsudtræk og masser af lettilgængelig opbevaringsplads.

Comfort pakken

Ønsker du endnu mere komfort? Så vælg den omfattende comfort pakke til en attraktiv pris!

- Indirekte belysning over og under overskabene. [1]
- Stort oplukkeligt vindue i udbygningen over førerhuset. [2]
- Bred bodelsdør med vindue inklusive mørklægning og centrallås. [3]
- Panoramatagluge på 70 x 50 cm over siddegruppen. [4]
- Ekstra serviceluge i venstre side til garagen i bag gør læsning nemt. [5]
- Elektrisk justerbare udvendige sidespejle med varme. [6]
- Smarte sorte 16" alufælge. [7]
- Tågelygter og indfarvet kofanger. [8]
- Fører-/passagersæde i stofkombination som i bodel (specialstofkombination SALERNO).

Og meget mere.

Dertil kommer vigtige chassiskomponenter, bl.a.:

Klima anlæg i førerhuset, varme i forruden, vinduesviskere med regnsensor, lys-assistent med dags-/natsensor samt nødbremse-, vognbane- og fjernlysassistent.

En samlet oversigt over alle pakkedele findes i de tekniske data.



Stofkombinationer



Ravello



Salerno (ekstraustyr Comfort pakke)



Calypso (ekstraustyr Comfort pakke)



Noce Nagano



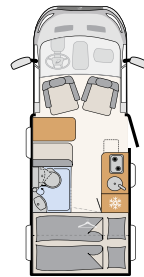
Sammensæt dit drømmekøretøj med Dethleffs konfigurator!



Få mange flere informationer på:
www.dethleffs.dk/globebusgo eller i de separate tekniske data

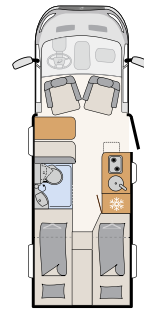


Globebus Go



T 15

3 sovepladser



T 45

3 sovepladser

DELINTEGRERET

JUST CAMP



CITROËN



O P E L



Højdepunkter i JUST CAMP

- + Sænkeseng fås som ekstraudstyr
- + Luftig indvendig ståhøjde på 213 cm (ikke under sænkesengen)
- + Højdejusterbar queenseng sikrer mere opbevaringsplads eller mere plads i soverummet (T 7052 DBM/DBL)
- + Enkeltsejlene kan ombygges til en stor liggeplads (ekstraudstyr)
- + LED-spots i siddegruppe- og sengeområde inkl. touchfunktion og USB-port
- + Fremragende sovekomfort med 150 mm tyk koldskumsmadras med flere zoner og lamelbund i træ



70 cm bred indgangsdør med myggenetgardin



CITROËN



O P E L

Chassis med 140 hk (103 kW) BlueHDI-motor og mange sikkerhedssystemer såsom ESP, Traction+, dæktryksensorer og meget mere

Rummelig garage i bag, der kan læsses fra begge sider (ekstraudstyr)



BODEL

Just all you need



T 6762 har ingen fast indbygget seng. Der soves i den store sænkeseng. Denne opdeling giver en sensationel stor rumfølelse, stor bevægelsesfrihed og et vidunderligt stort køkken. • T 6762



Sænkesengen kan køres langt ned og har en liggeflade på 200 x 150 cm. • T 6762



Der er også mulighed for 4 sovepladser: Kørs sænkesengen i midterposition, og ombyg siddegruppen til en ekstra seng. • T 6762



Spektakulært er badet i bagenden i hele køretøjets bredde. Med separat bruser og kæmpe klædeskab. • T 6762



7052 EB

1 Moderne stylede, grebsløse overskabslåger med softclose-funktion

2 I sidebænken kan der som ekstraudstyr anbringes et femte 2-punkts hoftesele-sikret plug-in sæde til kørslen

3 Lyskompositionen Light Moments sørger for hyggestemning om aftenen (ekstraudstyr)

SOVERUM

Sov godt



Behagelig og praktisk: Der er adgang til queensengen fra tre sider, og den kan indstilles i højden. Således kan du enten få mere plads i garagen i bag eller mere plads i soverummet • T 7052 DBL



God plads til hygge: De komfortable enkeltsenge kan let ombygges til en dobbeltseng (ekstraudstyr) • T 7052 EB



Elektrisk betjent sænkeseng med plads til to sovende over siddegruppen (ekstraudstyr)

BAD

Frisk start på dagen



Her er der plads: Toiletrummet og brusekabinen kan kombineres til et stort baderum • T 7052 DBL



Lyst og moderne toiletrum med praktisk spejl, der kan skubbes til siden, samt mange fralægnings- og opbevaringsmuligheder
• T 7052 DBL



1 Flexibelt Multiflex-skinnesystem med kroge. Yderligere isætnings-elementer kan vælges som Dethleffs originalt tilbehør.

2 Sparsommelige LED-spots bader køkkenet i klart lys

3 Det store vindue med myggenet og mørklægningsgardin sørger for god udluftning

KØKKEN

Helt enkelt lækkert



Der er rigeligt med plads til pletter og pander i de rummelige køkkenskabe og -skuffer • T 7052 DBL



Slå dig bare løs i køkkenet. De to gasblus har elektrisk tænding og praktisk, klapbar afdækning

Pluspunkter



Det komplette udstyr i Just Camp-modellerne findes i de separate tekniske data eller på www.dethleffs.dk/justcamp



Ergonomiske, drejelige Captain Chair-pilotsæder med integreret nakkestøtte, to armlæn samt højde- og hældningsjustering.



Førerhuspersiener beskytter mod varme, kulde og nysgerrige blikke



150 mm tykke koldskumsmadrasser med flere zoner sikrer en fabelagtig søvn



Oplukkeligt vindue i udbygningen over førerhuset til mere lys og luft indvendigt



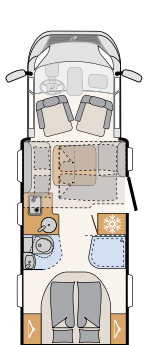
Ideel til vådt tøj: Bøjlestang i brusekabinen (afhængigt af model)



70 cm bred indgangsdør med myggenetgardin

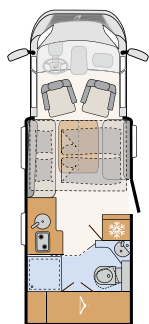


Hvid (standard)



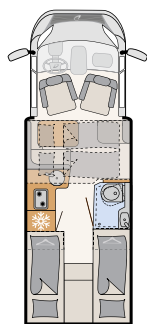
T 6752 DBL

5 sovepladser



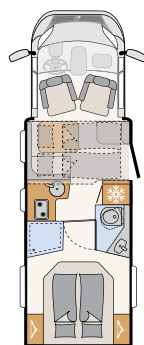
T 6762

4 sovepladser



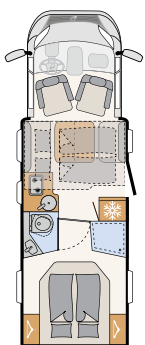
T 6812 EB

5 sovepladser



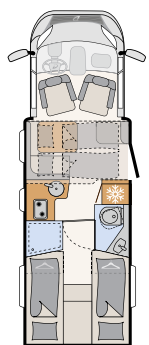
T 7052 DBM

5 sovepladser



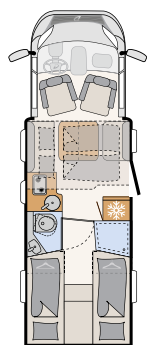
T 7052 DBL

5 sovepladser



T 7052 EB

5 sovepladser



T 7052 EBL

5 sovepladser

De oplyste antal sovepladser er det maksimalt mulige antal og er delvist betinget af ekstraudstyr mod merpris.



Sammensæt dit drømmekøretøj med Dethleffs konfigurator!



Få mange flere informationer på:
www.dethleffs.dk/justcamp eller i
de separate tekniske data

DELINTEGRERET

JUST GO



Højdepunkter i JUST GO

- + Sænkeseng fås som ekstraudstyr
- + Luftig indvendig ståhøjde på 213 cm (ikke under sænkesengen)
- + Stor højdejusterbar queenseng på 190 x 150 cm
- + 150 mm tykke 7-zoners koldskumsmadrasser i et klimaregulerende materiale
- + Ergonomiske pilotsæder med integreret nakkestøtte, polstrede armlæn, der kan drejes, og som er højde- og hældningsjusterbare



70 cm bred bodelsdør med myggenet (centrallås og vindue i Comfort pakken)




Rejs komfortabelt og sikkert med fartpilot, fører- og passagerairbag, Ford-audiosystem med DAB+-radio og meget mere (billedet viser navigation, der fås som ekstraudstyr)

Stor garage i bag, hvor der i de fleste er plads til en elcykel, med skridhæmmende overflade (2. garagedør i venstre side i Comfort pakken)



Lige efter din smag



T 6815 EB (standard)

Just Go (standard)

I standardudstyret har Just Go en halvdiinette med fastmonteret bord i siden (gælder ikke for DBL- og EBL-modellerne). Hvis det ønskes, er der mulighed for ombygning til en ekstra soveplads. Til dette tages bordbenet af, og bordpladen sættes i den nederste vægholder. Fører- og passagersædet er betrukket med originalt Ford-betrækstof. Kofangeren foran er udført i mat sort.



Just Go

(ekstraudstyr Comfort pakke)

Udstyret med Comfortpakken har Just Go en mængde nyttigt ekstraudstyr (se side 47). Løjfaldende er især den lakerede kofanger foran og L-siddegruppen med fritstående bord i enkeltsejngsmodellerne. Din fordel: Du kan dejligt behageligt lægge dine ben op på L-underdelen.

Også specialpolsteret Salerno til siddebænken samt fører- og passagersædet er en del af Comfort pakken.



T 7055 EB (Comfort pakken)



7055 EB (Comfort pakken)

1 Mere soveplads! Med 140 cm bred, elektrisk justerbar sænkeseng, hvis det ønskes.

2 Frisk forsyning: Stort 137 l køle-/fryseskab med 15 l frostboks. En ovn fås som ekstraudstyr (se billede).

3 Stemningsfuldt: Light Moments-lyskompositionen skaber en hjemlig atmosfære (Comfort pakken).

SOVERUM

Sov godt



Den 190 x 150 cm store queenseng er højdejusterbar som standard. Større rum i garagen i bag eller hellere ekstra plads i soverummet? Det bestemmer du alt efter læssesituationen.

• T 7055 DBL



De store 215 cm lange enkeltsenge er udstyret med 150 mm tykke koldskumsmadrasser og lamelbunde i træ for at sikre den bedste sovekomfort. Comfort pakken inkluderer også allerede muligheden for ombygning til en kæmpe dobbeltseng. • T 7055 EB



Elektrisk betjent sænkeseng med plads til to sovende over siddegruppen (ekstraudstyr)


BAD

...med privatliv



Materialer i særlig høj kvalitet og forarbejdningen giver også badet et strejf af luksus.

• T 7055 EB



Sætter du også pris på plads og bevægelsesfrihed i badet? Det får du her! Luk blot baderumsdøren til bodelen, og med det samme har du et stort baderum til rådighed i hele køretøjets bredde. • T 7055 EB

KØKKEN

Just all you need



Der er mulighed for at bestille en ovn som supplement til det 137 l store køle-/fryseskab.



I den store køkkenvask kan selv store gryder og pander vaskes op takket være den høje vandhane.



Overskabene lukker blødt med softclose og er indirekte belyst.



Komplet udstyret L-køkken med to gasblus, rigeligt bordplads og store skuffer. Særligt praktisk er multiflex-skinnesystemet til siden med kroge og ophængningselementer.

Comfort pakken

Til alle der ønsker endnu mere omfattende udstyr til deres Just Go, findes Comfort pakken som ekstraudstyr med mange funktioner, der gør ferien og rejsen endnu mere komfortabel.

- Elektrisk justerbart udvendigt sidespejl med varme. [1]
- Smarte 16 tommer alufælge. [2]
- Tågelygter og indfarvet kofanger. [3]
- Mørklægningspersienner i førerhuset. [4]
- Light Moments-lyskomposition til en vidunderlig stemning. [5]
- L-siddegruppe med fritstående bord – perfekt når benene skal lægges op. [6]
- Stort, oplukkeligt vindue i udbygningen over førerhuset. [7]
- Fører-/passagersæde i kombination som i bodel. [8]
- Specialstofkombination SALERNO (se billede 6 + 8).
- Anden garagedør venstre side til garagen i bag – gør læsning nemt.
- Panoramatagluge (70 x 50 cm) over siddegruppen.

Og meget mere.

Dertil kommer vigtige chassiskomponenter, bl.a.:

Klima anlæg i førerhuset, varme i forruden, vinduesviskere med regnsensor, lys-assistent med dags-/natsensor samt nødbremse-, vognbane- og fjernlysassistent.

En samlet oversigt over alle pakkedele findes i de tekniske data.



*Billedet viser multifunktionsdisplayet, som ikke er en del af Comfort pakken, men fås mod merpris.

Stofkombinationer



Ravello



Salerno (ekstraustyr Comfort pakke)



Calypso (ekstraustyr Comfort pakke)



Noce Nagano



Sammensæt dit drømmekøretøj med Dethleffs konfigurator!

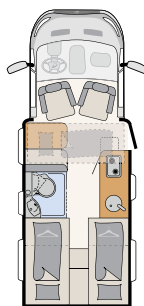


Få mange flere informationer på:
www.dethleffs.dk/justgo eller i de separate tekniske data



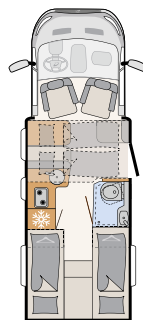
Just Go (standard)

Just Go (ekstraudstyr Comfort pakke)



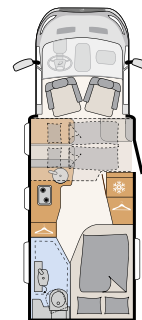
T 6615 EB

4 sovepladser



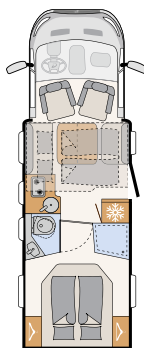
T 6815 EB

5 sovepladser



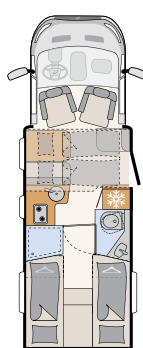
T 6905

5 sovepladser



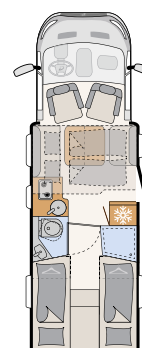
T 7055 DBL

5 sovepladser



T 7055 EB

5 sovepladser



T 7055 EBL

5 sovepladser

De oplyste antal sovepladser er det maksimalt mulige antal og er delvist betinget af ekstraudstyr mod merpris.

DELINTEGRERET OG INTEGRERET

Den perfekte start **TREND**



Højdepunkter i TREND

- + Man får meget for pengene
- + Stor garage i bag, hvor der i de fleste er plads til en elcykel
- + Sænkeseng er muligt til alle delintegrerede som ekstraudstyr
- + 137 l køleskab med stor frostboks og ovn (standard i Danmark, ikke ovn i T/I 6717 EB)
- + Harmonisk lyskomposition Light Moments (ekstraudstyr)



70 cm bred indgangsdør med coupéindstigning



Stort, oplukkeligt vindue i udbygningen over førerhuset (ekstraudstyr)

LifeTime-Smart-konstruktions-teknologi med ekstra lang levetid



Afslapning er Trend



Afb.: Halvdinette (standard)



Trend delintegreret

Den delintegrerede har fremragende køreegenskaber. Det sporty udtryk understreges også af det moderne design og den dynamisk udformede udbygning over førerhuset, som kan bestilles med et stort, oplukkeligt vindue som ekstraudstyr. Men frem for alt er det Trend's funktionalitet, som er fremtrædende. Som standard er den udstyret med Dethleffs' sænkede bagende, som giver særligt store garager i bag med adgang fra begge sider og op til 115 cm højde.



Trend integreret

Oplev den storslåede rejse-feeling til en favorabel pris. Trend integreret er udstyret med alt, hvad der udgør Dethleffs succesrige modelserie og har naturligvis arveanlæggene fra en ægte integreret: Fascinerende rejsefølelse på grund af den kæmpestore panoramafordude, masser af plads i førerhuset og selvfølgelig en sænkeseng som standard, der både giver en fremragende sovekomfort og byder på masser af plads med sin 195 x 150 cm store liggeflade.



I 7057 EB | La Rocca
(L-siddegruppe er standard i Danmark)



I 7057 EB | Torcello

1 Den harmoniske lyskomposition Light Moments giver en hyggelig lysstemning (ekstraudstyr)

2 Stor og komfortabel L-siddegruppe med højdejusterbart bord som standard (modelafhængigt)

3 Stille lukkende overskabslåger med softclose-teknik

SOVERUM

Sund nattesøvn



Dejlig uforstyrret søvn: Dethleffs har 15 cm høje 7-zoners madrasser i et klimaregulerende materiale i alle faste senge. Enkelt sengene er mindst 195 cm lange og kan ombygges til en stor liggeplads som ekstraudstyr • T 7057 EBL



Queenssenge har adgang fra alle tre sider. De er endda højdejusterbare som ekstraudstyr (Standard i Danmark i Trend T/I DBM og DBL planløsninger) • T 7057 DBM



De delintegrerede kan fås med elektrisk sænkeseng som ekstraudstyr. Alt efter model betyder det, at der med et tryk på en knap hurtigt kan trylles enten en eller to ekstra sovepladser frem (sænkeseng er standard til integrerede)

BAD

Wellnessoase



Stort baderum i frisk og moderne design kombineret med funktionalitet • I 7057 EB



Lyst og moderne toiletrum med praktisk spejl, der kan skubbes til side, samt mange fralægnings- og opbevaringsmuligheder • I 7057 EB

KØKKEN

Uden mad og drikke...



Fuldt udstyret køkken med meget opbevaringsplads og plads til at tilberede lækre retter • T 7057 EBL | La Rocca



Praktisk: Multiflex-skinnesystem med forskellige ophængningsmuligheder • T 7057 EBL



Pladsbesparende anbragt gaskomfur med tre blus • T 7057 DBM

Pluspunkter



Det komplette udstyr i Trend-modellerne findes i de separate tekniske data eller på www.dethleffs.dk/trend



Ergonomiske, drejelige pilotsæder med armlæn og integreret nakkestøtte



Belysning og 230 V stikkontakt i garagen i bag



AirPlus



I DBL- og EBL-planløsningerne er det muligt at ombygge siddebænken på langs til en siddeplads med sikkerhedssele



Åndbare 7-zoners madrasser i et klimaregulerende materiale



Garagerne i bag i enkeltsejersmodellerne er særligt høje og kan læsses fra begge sider gennem servicelugerne i venstre og højre side

Med AirPlus-systemet undgår du kondens bag overskabe

Et bredt udvalg



Sammensæt dit drømmekøretøj med Dethleffs konfigurator!
Trend integreret




Sammensæt dit drømmekøretøj med Dethleffs konfigurator!
Trend delintegreret



Få mange flere informationer på:
www.dethleffs.dk/trend
eller i de separate tekniske data




Torcello



Gresso



La Rocca

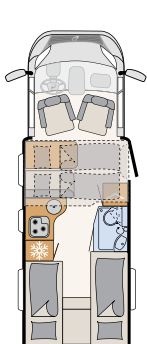


Virginia Oak



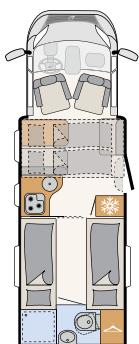
Hvid (standard)

Titansølv metallic (ekstraudstyr)



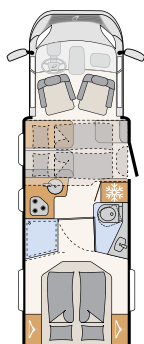
T 6717 EB

5 sovepladser



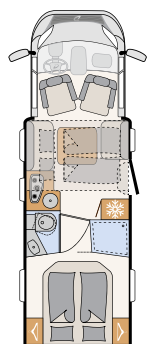
T 7017 EB

5 sovepladser



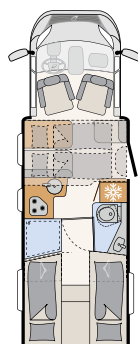
T 7057 DBM

5 sovepladser



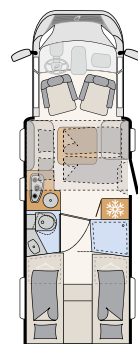
T 7057 DBL

5 sovepladser



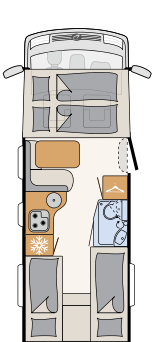
T 7057 EB

5 sovepladser



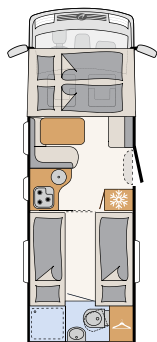
T 7057 EBL

5 sovepladser



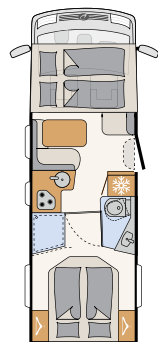
I 6717 EB

4 sovepladser



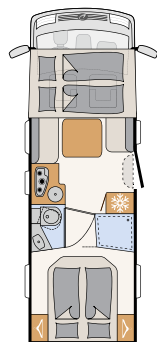
I 7017 EB

4 sovepladser




I 7057 DBM

5 sovepladser



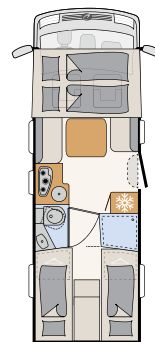
I 7057 DBL

4 sovepladser



I 7057 EB

5 sovepladser



I 7057 EBL

4 sovepladser

De oplyste antal sovepladser er det maksimalt mulige antal og er delvist betinget af ekstraudstyr mod merpris. L-siddegruppe (ekstraudstyr til T, standard i I i Danmark) indgår i designpakken (ekstraudstyr).

INTEGRERET

PULSE




Højdepunkter i PULSE

- + Harmonisk lyskomposition Light Moments (ekstraudstyr) giver en god stemning i Pulse
- + Moderne, lyst interiør med klar linjeføring og klart formsprog
- + Innovativt Maxi-Flex-overskab med blid lukning og intuitiv betjening
- + Træfri, rådsikker Lifetime-Smart-konstruktion (GFK-beklædt undergulv)



70 cm bred bodelsdør med coupéindstigning



Plant IsoProtect-komfortgulv i bodelen uden niveauforskelle og forhøjninger

Integrerede LED-baglygter i elegant design



Tænd for hyggen. Sluk for hverdagen.



I 7051 EB | Beat



Pulse integreret

Det at rejse i en Pulse integreret er en oplevelse i sig selv. Det sørger bl.a. panoramaforruden med et storslået udsyn samt det støjsvage instrumentbræt for. Udvendigt er den blevet videreudviklet og kendetegner et nyt Dethleffs design-sprog, der ikke bare ser flot ud, men også har mange praktiske fordele.

Som standard får du XL-sænkesengen med en elastisk 3D-underfjedring af sengen, hvor du kan indstille hårdheden, samt en madras i et klimaregulerende materiale af høj kvalitet.



1 En bodel uden trin og niveauforskelle med IsoProtect-komfortgulvet

2 Den harmoniske lyskomposition Light Moments (ekstraudstyr) fremtryller en unik stemning

3 Frie synsaksler skaber en særlig stor rumfølelse i modeller med loungesiddegruppe

I 7051 DBL | Dance

SOVERUM

Hvile-Pulse




Den højdejusterbare queenseng har en nem adgang fra alle tre sider og er med sine 160 cm usædvanligt bred. I begge sider er der et højt klædeskab og hylder samt nicher, hvor du f.eks. kan lægge dine briller eller lommeørklæder. Desuden har hylderne en 230V stikkontakt eller en USB-port, så du kan få opladet din mobil

• I 7051 DBM



De mere end to meter lange enkeltsejge er forbundet i hovedenden og kan ombygges til en stor liggeplads (ekstraudstyr) • I 7051 EB



Opbevaringsrummet under dobbeltsengen er smart. Disse sejege er som standard højdejusterbare i alle DBM- og DBL-planløsninger

• I 7051 DBM

BAD

Stort baderum



Sætter du også pris på plads og bevægelsesfrihed i badet? Det får du her! Og da der også er en separat bruser, kommer du ikke til at mangle noget! • I 7051 DBM

Bon appetit



Det funktionelle køkken strækker sig over i det åbne siddegruppeområde
• I 7051 DBL



Så er der serveret. For endnu mere køkkenbord kan kogeblus og køkkenvask afdækkes



Innovativt gourmetkøkken med plads til dine køkkenredskaber. I de praktiske skuffer med softclose-teknik får du nemt plads til det hele
• I 7051 EB

Pluspunkter



Det komplette udstyr i PULSE-modellerne findes i de separate tekniske data eller på www.dethleffs.dk/pulse



Den harmoniske lyskomposition Light Moments oplyser interiøret via fire niveauer, der kan styres individuelt, og skaber en unik atmosfære af velvære



XL-sænkeseng med 195 x 150 cm soveflade, elastisk 3D-underfjedring af sengen og koldskumsmadras



160 cm bred, højdejusterbar dobbeltseng sikrer, at garagen i bag kan udnyttes optimalt



Innovativ Maxi-Flex-overskabsarkitektur. Den giver mere plads og skaber en stor rumfølelse



Smukt designet selebænksbeklædning med rumdelerfunktion

Et bredt udvalg



Beat



Dance



Rosario Cherry



Sammensæt dit drømmekøretøj med Dethleffs konfigurator!



Få mange flere informationer på:
www.dethleffs.dk/pulse eller i de separate tekniske data



Synonym med den mest behagelige rejseform! Oplev Pulse som Gran Turismo. Scan koden eller gå ind på www.dethleffs.dk/pulse



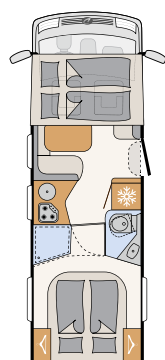
Hvid (standard)



Gran Turismo white (ekstraudstyr via GT-pakke White)

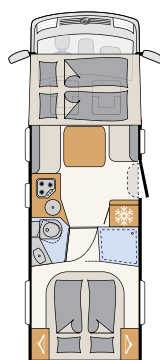


Gran Turismo black (ekstraudstyr via GT-pakke Black)



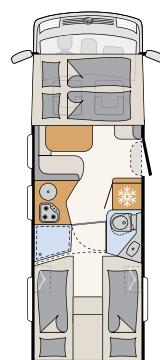
I 7051 DBM

4 sovepladser



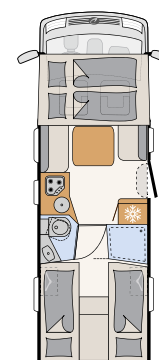
I 7051 DBL

4 sovepladser



I 7051 EB

4 sovepladser



I 7051 EBL

4 sovepladser

De oplyste antal sovepladser er det maksimalt mulige antal og er delvist betinget af ekstraudstyr mod merpris.



Delintegreret

PULSE CLASSIC 90



Højdepunkter i PULSE CLASSIC 90

- + 90-årsjubilæumsmodel med omfattende „ready to go“-standardudstyr
- + Stor L-siddegruppe med komfortabelt formede hynder
- + Usædvanlig komfort med IsoProtect-komfortgulv
- + Elegant jubilæumsstofkombination „Cosmopolitan“
- + Indvendig ståhøjde på 205 cm sikrer en stor rumfornemmelse

**Harmonisk
lyskomposition**
Light Moments
som standard



**Plant IsoProtect-
komfortgulv** i bodelen
uden niveauforskelle



Træfri, råsikker **Lifetime-
Smart-konstruktion**
(GFK-beklædt undergulv)





BODEL


Føl dig godt tilpas i den elegante og tidløse stemning



Den harmoniske lyskomposition Light Moments er langt mere end blot fuldt lys i køretøjet. På fire niveauer, der kan styres hver for sig, sørges der for funktion og orientering, men også for en ny dimension af stemning og velbefindende. En behagelig atmosfære, der hjælper dig til at finde balance og harmoni.

• T 7051 DBL

Den rigtige lysstemning til enhver situation



T 7051 DBL

1 Eksklusiv jubilæumsstofkombination „Cosmopolitan“ i en ædel materialeblanding.

2 Vinduet som standard i udbygningen over førerhuset bringer lys og luft indenfor

3 Loungesiddegruppens indretning skaber en særligt stor rumfølelse. Bordet kan klappes sammen og flyttes, så man nemmere kan komme forbi.

90 SOVERUM

Sov godt



Lyskompositionen Light Moments spreder også en hyggelig stemning i soverummet. Den 160 cm brede dobbeltseng er højdejusterbar • T 7051 DBL



Der er adgang til enkeltsejlene, uden man forstyrrer sin partner. De kan nemt ombygges til en stor liggeplads med et ekstra hyndemodul. • T 7051 EB




To ekstra sovepladser med et tryk på en knap! Den elektriske sænkeseng (ekstraudstyr) har en 200 x 140 cm stor liggeflade og kan køres op under taget om dagen, så den ikke kan ses. • T 7051 EB

BAD

Frisk start på dagen



Der er det hele: Spejlskab, tandkrus, sæbeskål, en integreret toiletpapirholder og en masse opbevaringsplads • T 7051 DBL



Med døren i rette position bliver toiletrum og bruser til et stort baderum med meget bevægelsesfrihed, som er optisk adskilt fra bodelen. • T 7051 DBL



Separat brusekabine med baggrundsbelyst brusearmatur
• T 7051 DBL



KØKKEN

Helt enkelt lækkert



Der er rigeligt med plads til potter og pander i de rummelige skuffer med softclose-lukning • T 7051 DBM



Du fjerner kun afdækningen til så mange blus, som du har brug for. Resten er til rådighed som køkkenbord.



T 7051 DBL

1

137 l køle-/fryseskab med automatisk energivalg AES. Dermed skifter systemet automatisk til den bedste tilgængelige energikilde (gas, 230 V eller 12V) (153 l køleskab med ovn er standard i Danmark i T 7051 DBM / T 7051 EB)

2

Gaskomfuret med tre blus kan afdækkes asymmetrisk. På den måde er der mere køkkenbord til rådighed

3

De store skuffer er udstyret med softclose-funktion.

Højdepunkterne i PULSE CLASSIC 90



En komplet oversigt over ready to go-jubilæumsudstyret findes på www.dethleffs.dk/pulseclassic90



Førerhuspersiener beskytter mod varme, kulde og nysgerrige blikke



Den harmoniske lyskomposition Light Moments skaber en unik stemning



Til mere lys og luft i køretøjet: Oplukkeligt vindue i udbygningen over førerhuset



Klimaautomatik i førerhuset, læderrat, instrumentbræt med aluminiumdetaljer og meget mere (billedet viser 10" displayet, der fås som ekstraudstyr)



Stabile, dobbeltlagsrammevinduer med integrerede mørklægnings- og myggenetsgardiner



Fuld-LED-forlygter (køre-, nær-, fjern- og blinklys)



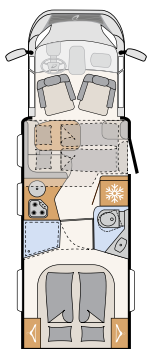
Sid som under åben himmel: Stor, oplukkelig tagluge (70 x 50 cm)



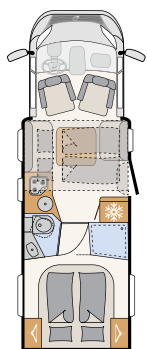
Bare chik: 16" alufælge



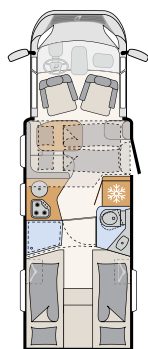
Grey/white (standard)



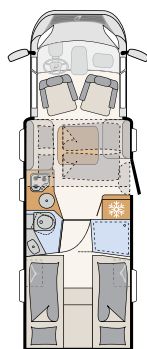
T 7051 DBM
4 sovepladser



T 7051 DBL
5 sovepladser



T 7051 EB
4 sovepladser



T 7051 EBL
5 sovepladser

De oplyste antal sovepladser er det maksimalt mulige antal og er delvist betinget af ekstraudstyr mod merpris.




Sammensæt dit drømmekøretøj med Dethleffs konfigurator!



Få mange flere informationer på:
www.dethleffs.dk/pulseclassic90
eller i de separate tekniske data

Luksusklasse- køretøjer





Med dobbeltgulvteknologi er camping også sjovt om vinteren

Vintercamping får flere og flere tilhængere. For at kunne nyde den mobile oplevelse også i isnende kulde, skal man være opmærksom på nogle ting, som vi har sammenfattet på følgende link: www.dethleffs.dk/vinterspecialisten. Meget vigtigt i denne forbindelse: de rigtige tekniske anlæg i køretøjet. Her råder Dethleffs over mange års erfaring og overbeviser med innovative løsninger som Dethleffs' vinterkomfortpakker, så også klassiske autocampere bliver vintereggede.

De ægte vinterspecialister i Dethleffs' modelprogram ligger dog i en helt egen kategori: Køretøjerne med dobbeltgulv.

Du har en slags „opvarmet kælder“, hvor hele vandinstallationen og den vigtige køretøjsteknik er anbragt frostsikkert. Positiv sideeffekt: Bodelens gulv får en behagelig temperatur, og det giver en hyggelig fornemmelse også ved frostgrader. Dertil kommer, at dobbeltgulvet også byder på ekstra og praktisk opbevaringsrum til store bagagedele og sportsudstyr som f.eks. ski.

På de næste sider præsenterer vi vore vinterspecialister med dobbeltgulvteknologi: Alpa, Esprit, Globetrotter XL I og Globetrotter XXL A.

Højdepunkter i LUKSUSKLASSEKØRETØJERNE

- + Fremragende boligkomfort i enhver årstid
- + Takket være dobbeltgulvteknologien absolut vinteregnet også i isnende kulde
- + Ekstra og meget brugbar opbevaringsplads i dobbeltgulvet
- + Masser af plads
- + Eksklusivt udstyr
- + Lifetime-Plus-konstruktionen står for maksimal levetid

INTEGRERET

Rejse på højt niveau

ESPRIT



Højdepunkter i ESPRIT

- + Komfortabelt interiør i skandinavisk look med velværekarakterer
- + Elektrisk sænkeseng med 200 x 150 cm liggeflade, madras af høj kvalitet og lamelbund
- + Absolut vinteregnet takket være dobbeltgulvteknologi og frostsikret installation
- + Fuldt udstyret professionelt køkken til gourmeter med kogeblus af høj kvalitet, rummelige skuffer med softclose-lukning og stort køle-/fryseskab, hvor døren kan åbnes op til begge sider (standard i Danmark)
- + Optimale køreegenskaber: Lavt premiumrammechassis med bredt spor og 145 mm sænkning
- + **Eksklusivt chassisudstyr:**
 - 136 kW/180 hk Multijet-motor
 - Traditionel 9 trins automatgearkasse
 - Klimaautomatik i førerhuset
 - Læderrat...og mange andre udstyrskomponenter

Stor garage i bag, der kan læsses fra begge sider, med 250 kg fladelast!



Lifetime-Plus-konstruktion med træfri, GFK-beklædt undergulv, sidevægge med PU-lister og XPS-isolering




Hygge og afslapning



Alternativet: Videreføring af møbel i førerhuset i stedet for en sænkeseng! Det giver en stor rumfølelse og mere plads samt ekstra opbevaringsmuligheder (ekstraudstyr)



SKA-pilotsæder i høj kvalitet er allerede monteret som standard. Som ekstraudstyr er det muligt at montere luftdrejesæder, der fuldstændigt absorberer vibrationer og stød fra kørebanen. Her er der endda mulighed for en kombination med sædevarme og -ventilation



Uanset årstid er velvære garanteret med det opvarmede multifunktionsdobbeltgulv



I 7150-2 DBM | Rubino

1 Hyggestemming med den harmoniske lyskomposition Light Moments (ekstraudstyr)

2 Stor og meget komfortabel L-siddegruppe - her med Rubino-hynder i ægte læder som ekstraudstyr

3 Plads til en 32 tommers fladskærm med udtrækkelig og drejelig holder (ekstraudstyr)

Drømmefabrik



Det kan ikke blive mere behageligt. Der er adgang til queensengen på hele 200 x 160 cm fra alle tre sider, og den er så lav, at ind- og udstigningen går helt af sig selv. Til venstre og højre for sengen er der placeret høje klædeskabe • 7150-2 DBM



Sovekomfort på højeste plan i sænkesengen i de integrerede modeller med en 200 x 150 cm stor liggeflade – fås som standard med elektrisk betjening



Optimale mål til fuldvoksne! Enkeltsejlene er mindst 215 cm lange og 80 cm brede

BAD

Mobil luksusoase



Materialer i særlig høj kvalitet og forarbejdningen giver også badet et strejf af luksus



Den store brusekabine i moderne design og med indirekte belysning giver en særdeles behagelig stemning

En lækkerbissen



En overflod af opbevaringsplads i de store skuffer, der låser automatisk, når autocamperen startes. Emhætten (ekstraudstyr) suger mados ud af bodelen



177 l køle-/fryseskab med ovn, hvor døren kan åbnes op til begge sider (standard i Danmark)



Pluspunkter



Det komplette udstyr i ESPRIT-modellerne findes i de separate tekniske data eller på www.dethleffs.dk/esprit



Tæl stjernerne, mens du falder i søvn. Stort tagvindue over sengen i soveområdet (ekstraudstyr, GT-pakke)



Komfortable SKA-pilotdrejesæder inkl. sædeventilation og sædevarme (ekstraudstyr)



Meget stor garage i bag, der kan læsses fra begge sider



Frosstikret: Opvarmet dobbeltgulv med masser af opbevaringsplads og gennemgående lastemulighed



Højglansoverskabe lukker blødt med softclose og er indirekte belyst



Den harmoniske lyskomposition Light Moments giver et unikt stemningsfuldt indendørslys (ekstraudstyr)



Dethleffs Lifetime-Plus: Det træfri undergulv er GFK-beklædt, og sidevæggene har PU-lister samt XPS-isolering



Godt isolerende og sikre rammevinduer

Et bredt udvalg



Kari



Nubia



Rubino (ægte læder, ekstraudstyr)



Noce Nagano



Individualisering (ægte læder, ekstraudstyr)



Sammensæt dit drømmekøretøj med Dethleffs konfigurator!



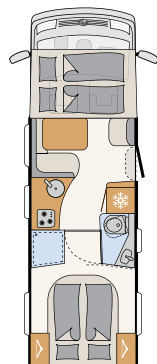
Få mange flere informationer på:
www.dethleffs.dk/esprit eller i de separate tekniske data



Hvid (standard)

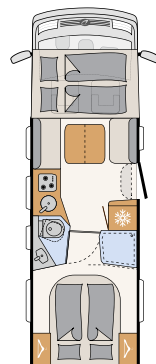


GT (ekstraudstyr)



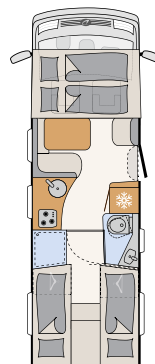
I 7150-2 DBM

4 sovepladser



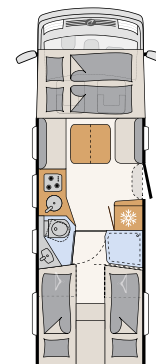
I 7150-2 DBL

4 sovepladser



I 7150-2 EB

4 sovepladser



I 7150-2 EBL

4 sovepladser

De oplyste antal sovepladser er det maksimalt mulige antal og er delvist betinget af ekstraudstyr mod merpris.

Integreret og alkove

ALPA



Højdepunkter i ALPA

- + Kæmpe panoramarundsiddegruppe med meget plads både til spisning og hygge
- + Vinteregnet med opvarmet dobbeltgulv med frostsikret vandinstallation
- + Stor, rummelig garage i bag med adgang fra begge sider og enkelthåndsbetjening. 250 kg fladelast er mulig. Kan som ekstraudstyr også læsses fra bagenden.
- + Vandbåren varme er standard
- + Eksklusivt chassisudstyr:
 - 136 kW/180 hk Multijet-motor
 - Traditionel 9 trins automatgearkasse
 - Klimaautomatik i førerhuset
 - Læderrat...og mange andre udstyrskomponenter

Storslået **enkeltsejls-komfort** både i alkoven og i den integrerede!



Lifetime-Plus-konstruktion med lang levetid og træfri, GFK-beklædt undergulv, siddevægge med PU-lister og XPS-isolering



BODEL

Den mest behagelige lejlighed på hjul



Der er god plads til at invitere gæster til et glas vin eller en lækker middag.
Den kæmpestore panoramarundsiddegruppe bliver hurtigt midtpunkt for hyggelige stunder
• I 7820-2 | Samir



Et nyudviklet lyssystem sørger for en hyggelig stemning, hvor væg og sokler bliver indirekte belyst
• I 7820-2 | Samir



A 6820-2 | Samir

1 Selv den mindste Alpa imponerer med en kæmpe siddegruppe og meget plads og bevægelsesfrihed


2 I sædekasserne kan der som ekstraudstyr installeres to ekstra sæder med trepunktsseler

3 Noget specielt i Alpa er den store bevægelsesfrihed foran køkkenet

SOVERUM

Fantastisk komfort

Du kommer op i alkovesengen via en stabil, klapbar trappe. Praktisk: Træskydedøren lukker bodelen af fra førerhuset • A 6820-2



Enkelt sengskomfort også i den integrerede! I dette tilfælde i form af en elektrisk justerbar sænkeseng, der kan køres så langt ned, at indstigningen virkelig bliver nem og bekvem. • I 7820-2

BAD

Frisk start på dagen



Den separate brusekabine med plexiglasdøre giver stor bevægelsesfrihed



Dit wellnessområde med meget dagslys og virkelig høj komfort

Mobilt stjernekokken



De store skuffer har en elektrisk centrallås og låses automatisk ved motorstart.

Det er luksusklassen: Et eksklusivt gourmet-plus-køkken med store skuffer og XXL køle-/fryseskab (inkl. ovn som standard i Danmark)

Pluspunkter



Det komplette udstyr i ALPA-modellerne findes i de separate tekniske data eller på www.dethleffs.dk/alpa



Stort 32 tommer TV (ekstraudstyr)



Masser af opbevaringsplads og en stabil adskillelse til førerhuset



Professionelt gaskomfur med kogeblus med høj ydeevne og glåsbeklædt stålcoverflade



Endnu mere rejsekomfort: SKA-luftdrejesæder inkl. sædevarme og -ventilation (ekstraudstyr i integrerede)



Tid til velvære med det nye lyssystem til indirekte belysning af væg og sokler



Rummelig: Stor garage i bag til transport af omfattende feriebagage. Med to serviceluger som standard



Frostsikret: Opvarmet dobbeltgulv med masser af opbevaringsplads

Et bredt udvalg



Sammensæt dit drømmekøretøj med Dethleffs konfigurator!
Alpa Integretet



Sammensæt dit drømmekøretøj med Dethleffs konfigurator!
Alpa alkove



Få mange flere informationer på:
www.dethleffs.dk/alpa eller i de separate tekniske data



Melia



Samir



Collin (ægte læder, ekstraudstyr)



Ashton



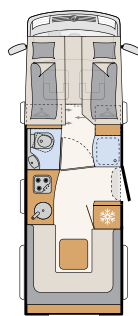
Individualisering (ægte læder, ekstraudstyr)



Hvid (standard)

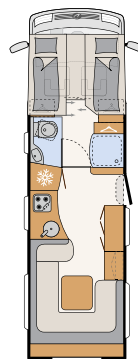


Titansølv metallic (ekstraudstyr)



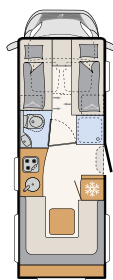
Alpa I 6820-2

4 sovepladser



Grand Alpa I 7820-2

4 sovepladser



Alpa A 6820-2

4 sovepladser



Grand Alpa A 7820-2

4 sovepladser

De oplyste antal sovepladser er det maksimalt mulige antal og er delvist betinget af ekstraudstyr mod merpris.

Integreret

GLOBETROTTER XLI



Højdepunkter i GLOBETROTTER XL I

- + Maksimalt pladsforhold med funktionsområder, der kan adskilles
- + Moderne boligstemning i en hjemlig blanding af lyse flader og hjemlige trænuancer
- + Vandbåren varme til en boligoplevelse som derhjemme også om vinteren
- + Unikt Light Moments-lyskoncept (ekstraudstyr)
- + Komfortabelt at rejse takket være ergonomiske SKA-pilotsæder, der som ekstraudstyr fås med luftaffjedring, sædevarme og sædeventilation
- + Lifetime-Plus-konstruktion, træfri med GFK-beklædt undergulv og tag
- + **Eksklusivt chassisudstyr:**
 - 136 kW/180 hk Multijet-motor
 - Traditionel 9 trins automatgearkasse
 - Klimaautomatik i førerhuset
 - Læderrat...og mange andre udstyrskomponenter

Moderne dobbeltgulvskonstruktion til en vinteregnet, frostsikret installation og ekstra opbevaringsplads (højde på 260 mm)



Lavt premiumrammechassis med bredt spor og 145 mm sænkning samt tandemaksel til dynamiske køreegenskaber



BODEL

Resultatet af perfekte detaljer



Brug for en ekstra siddeplads til kørslen? I den optimale siddebænk på langs er der allerede integreret et stabilt klapsæde med trepunktssikkerhedssele. • | 7850-2 EB | Melia



Den attraktive skænk er en multifunktionel allrounder: Den byder på ekstra, praktisk opbevaringsplads. Den nederste skuffe med hyndepåsat kan buges som benstøtte, trinbræt eller ekstra siddeplads til gæster.



I 7850-2 DBM | Collin

1 Førsteklasses stemning også indvendigt med den harmoniske lyskomposition Light Moments (ekstraudstyr) og fire lysniveauer, der kan styres individuelt

2 XLI byder simpelthen på alt tænkeligt multimedieudstyr – blandt andet et stort 32 tommer TV over skænken (ekstraudstyr)

3 Den omhyggeligt skræddersyede læderstofkombination Collin (ekstraudstyr) giver interiøret ekstra eksklusivitet

Her får søde drømme frit spil



Elektrisk sænkeseng med en liggeflade på 200 x 150 cm og madras af høj kvalitet

Det kan ikke blive mere behageligt. Der er adgang til den 160 cm brede queensseng fra tre sider. Til venstre og højre for sengen giver to store klædeskabe ekstra opbevaringsplads



Sengene i soverummene er udstyret med 150 mm tykke 7-zoners madrasser af høj kvalitet i et klimaregulerende materiale samt med tilpassede lamelbunde i træ.



BAD

Wellness på rejsen



Typisk XL I: Det store bad med masser af plads kan adskilles helt fra bodelen. Toilettet kan som ekstraudstyr bestilles som keramisk toilet eller som kværntoilet med stor fækali-tank.



Integreret håndvask med metalvandhane



Masser af plads også i den separate brusekabine med baggrundsbelyst armatur.

Gourmetplus-køkken



177 l stort køle-/fryseskab med ovn (standard i Danmark).
Dørene med dobbelthængsel kan åbnes fra venstre og højre side!



Den kraftfulde returluftemhætte med trækluftstopper (ekstraudstyr) sørger for at fjerne lugt



Berøringsmæssig oplevelse med køkkenbordplade i mineralsk materiale, der er nemt at holde



Det store udtræksskab er ideelt til alle opbevaringsopgaver



Her er det sjovt at lave mad! Gourmetplus-køkkenet indeholder, hvad hjertet kan begære. Der er masser af plads til tilberedning, maksimal bevægelsesfrihed og tillige rigtig meget opbevaringsplads. Skufferne låses automatisk ved motorstart

Pluspunkter

XL I byder på en enorm bred vifte af spændende udstyrsfunktioner og individualiseringsmuligheder. Her præsenterer vi dig blot for en lille del af dem.

En komplet oversigt med udførlige forklaringer findes på: www.dethleffs.dk/xli



70 cm bred dør med vindue, centrallås og elektrisk lukkehjælp



Mere uafhængighed takket være den nyeste litiumionteknologi med en ydelse på 1600 W eller 3000 W (ekstraudstyr)



Bilformet GFK-bagende med den bedste isolering og elegant integration af bakkamera og en tredje bremselygte



Rejse på første klasse med støddabsorberende luftdrejesæder inkl. opvarmet og ventileret sædeflade (ekstraudstyr)



Dit digitale kontrolcenter! Hent vigtige køretøjsdata og styr relevante forbrugere såsom køleskab, varme eller klimaanlæg via touchdisplayer på instrumentbrættet, i bodelen eller via mobil-appen

Et bredt udvalg



Melia




Samir



Collin (ægte læder, ekstraudstyr)



Amberes Oak



Individualisering (ægte læder, ekstraudstyr)



Sammensæt dit drømmekøretøj med Dethleffs konfigurator!



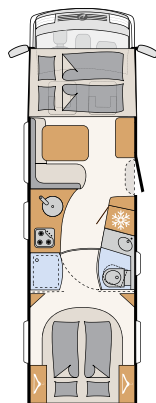
Få mange flere informationer på:
www.dethleffs.dk/xli eller i de separate tekniske data



Hvid (standard)

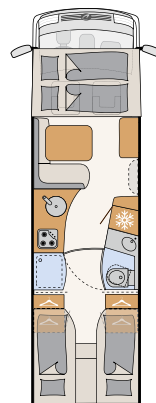


Silver (ekstraudstyr)



I 7850-2 DBM

5 sovepladser



I 7850-2 EB

5 sovepladser

Alkove

Den største luksus **GLOBETROTTER** **XXL A**

Højdepunkter i GLOBETROTTER XXL A

- + Unik bodel med næsten uendelige opbevarings- og nyttelastmuligheder
- + Luksuspilotsæder inkl. sædevarme, hydraulisk affjedret, tredobbelt indstillingsmulighed
- + Frostsikkert, opvarmet dobbeltgulv. Strålingsvarmen bruges samtidig som gulvopvarmning

- + Vandbåren varme inkl. varmeveksler til motorforvarme
- + Lifetime-Plus-teknologi med lang levetid og en 44 mm tyk vægopbygning
- + Vær helt uafhængig med et 150 Ah stort batteri og 230 l vandreserve

- + **Eksklusivt chassisudstyr:**
 - Effektiv 3,0 l Euro VI D-motor med 154 kW/210 hk
 - Traditionelt automatgear
 - Fuld-LED-nær- og fjernlys med LED-kørelys
 - Adaptiv fartpilot inkl. aktiv vognbaneassistent
 - Aktiv bremseassistent med city-nødbremsefunktion
 - Topmoderne assistentsystemer

...og mange andre udstyrskomponenter



Baghjulstræk med tvillingedæk og luftaffjedring på drivakslen

Anhængerlast 3,5 t bremseset, AHK (ekstraudstyr)



BODEL

Luksus i et visionært design



Her er der plads til alle ved bordet! Når gennemgangen til førerhuset lukkes, opstår der en stor rundsiddegruppe med den ekstra hynde - A 9000-2



Hvis du skal bruge endnu mere soveplads, kan siddegruppen hurtigt ombygges til en seng til to personer.



Førerhuset kan adskilles fra bodelen med en stabil træskydedør. Den er ideel til at holde både kulde og varme ude - ligesom uindbudte gæster, for den kan også låses.



A 9000-2 | Collin

1 Billedet viser L-siddegruppen med fritstående bord (standard i Danmark).

2 Hvis du gerne vil underholdes, kan du bestille et 32 tommer stort TV, der kan sænkes ned i synshøjde (ekstraudstyr)

3 Gennemgående gulv uden niveauforskelle i bodelen. Opvarmes via det opvarmede dobbeltgulv. • A 9050-2

SOVERUM

Her får søde drømme frit spil

Sengene i soverummene er udstyret med 150 mm tykke 7-zoners madrasser af høj kvalitet i et klimaregulerende materiale samt med tilpassede lamelbunde i træ.



Enkeltsejlene er henholdsvis 200 x 80 og 195 x 80 cm store. De kan ombygges til én stor liggeplads i hele køretøjets bredde. • A 9000-2



Alkoven er et komfortabelt, adskilt soveområde. Med 215 x 150 cm er den tilstrækkeligt dimensioneret selv til fuldvoksne. Alkoven kan også nemt bruges som supplerende opbevaringsrum. Den kan klappes op for at skabe nem gennemgang til førerhuset.



Der er enorm opbevaringsplads til din rådighed. • A 9000-2

BAD

Ren velvære



Stort baderum med masser af plads



En stor brusekabine med plexiglasdøre, regnbruser og indirekte belysning



Stort spejlskab som derhjemme

KØKKEN


Stjernekokkenet



Skinnesystemet giver dig mulighed for at hænge dine køkkenredskaber på kroge og lignende.



De store skuffer låses automatisk, når motoren startes



Kæmpe autocamper – kæmpe madlavningsglæde. Du får rigtig meget plads og bevægelsesfrihed i Globetrotter XXL A – og selvfølgelig i et standsmæssigt, eksklusivt design

Pluspunkter



Det komplette udstyr i GLOBETROTTER XXL A-modellerne findes i de separate tekniske data eller på www.dethleffs.dk/xxla



Den stabile træskydedør holder kulde, varme og uindbudte gæster ude



NYHED! 177 l køle-/fryseskab med ovn, hvor døren kan åbnes op til begge sider! (standard i Danmark)



Lifetime-Plus-konstruktion med lang levetid og uden træindlæg! GFK-beklædt undergulv.



Vinteregnet dobbeltgulv til den frostsikre anbringelse af vandinstallationen – med 360 mm nyttehøjde og gennemgående lastemulighed.



70 cm bred bodelsdør med vindue, centrallås og elektrisk lukkehjælp.



Ergonomiske pilotsæder, flere indstillingsmuligheder, med sædevarme og hydraulisk affjedring.

Et bredt udvalg



Sammensæt dit drømmekøretøj med Dethleffs konfigurator!



Få mange flere informationer på: www.dethleffs.dk/xxla eller i de separate tekniske data



Melia




Samir



Collin (ægte læder, ekstraustyr)



Amberes Oak



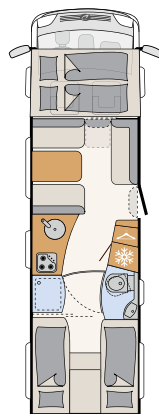
Individualisering (ægte læder, ekstraustyr)



Hvid (standard)



Hvid / titansølv metallic (ekstraudstyr)



A 9000-2 EB

6 sovepladser

De oplyste antal sovepladser er det maksimalt mulige antal og er delvist betinget af ekstraudstyr mod merpris.

A photograph of two men in a professional setting. The man on the right is smiling and shaking hands with the man on the left. He is wearing a light blue button-down shirt and holding a green clipboard with papers and a pen. The man on the left is wearing a dark blue suit jacket and glasses. The background is a blurred industrial or office environment.

Vores løfte:

**Pålidelighed,
komfort &
Service**

God rejse

Uanset, hvilken Dethleffs du beslutter dig for, er to ting altid i fokus ved alle vores køretøjer: At du kommer sikkert og godt frem, og at du har glæde af din rejseledsager i lang tid.

Derfor har vi gennem mange år sørget for, at du altid er komfortabelt og sikkert på farten, med innovative ideer såsom vores helt eget Sov Godt-system, AirPlus-ventilation, Vinterkomfort-pakker (ekstraudstyr) og andre smarte komponenter.

Vores originale tilbehør tilbyder dig desuden reservedele i høj kvalitet og smart tilbehør til campister.

Du kan altså roligt begynde dit rejseeventyr med os. Vi glæder os til at byde dig velkommen i Dethleffs-familien. Og hvis du får brug for hjælp, er vores omfattende forhandler- og servicenetværk klar til at hjælpe dig hurtigt og ukompliceret.

FORDEL VED DETHLEFFS

Erfaring gør forskellen

Over 90 års erfaring betaler sig, også for dig når du vælger en Dethleffs.

Der findes enormt mange små og store ting, hvor du igen og igen vil bemærke vores mangeårige erfaring med bygning af fritidskøretøjer – måske først ved andet øjekast, måske først når du er på rejser med din Dethleffs, i praktisk brug. Altså lige netop der, hvor det virkelig gælder!

På denne side præsenterer vi dig for løsninger, der stammer fra praksis – fra campist til campist!



Sov godt

Du vil næppe opleve den bedste ferie, hvis du står radbrækket op om morgenen.

Dethleffs lægger derfor særlig stor vægt på sovekomforten i sine køretøjer! Vi anvender derfor 15 cm tykke 7-zoners madrasser i et klimaregulerende materiale i alle faste senge. Dette innovative hightech-materiale, der er udviklet i Schweiz, er en milesten inden for skumteknologien med sine enestående fordele. Kombineret med vores ergonomiske lamelbunde i træ er du garanteret en fremragende liggekomfort – hele natten – året rundt!



Vi har lagt mere information omkring Dethleffs SovGodt-system op på vores hjemmeside. Se mere på: www.dethleffs.dk

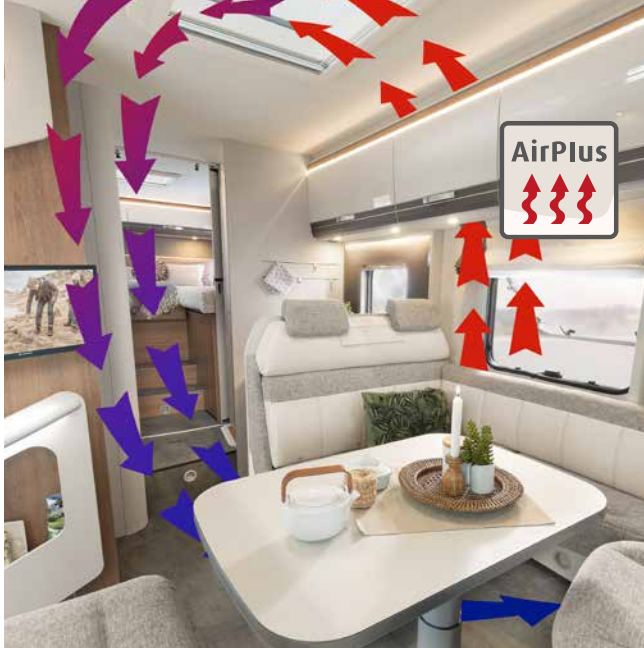


Rejs afslappet

Den, som anskaffer en autocamper, vil rejse med den. Kørsel i timevis er helt normalt, for vejen er målet. Desværre er det at sidde den dårligste stilling vi kan byde vores ryg. Derfor er det vigtigt med et fornuftigt sæde, der støtter kroppen ergonomisk under kørslen.

Dethleffs anvender derfor som standard udelukkende pilotsæder med fremragende ergonomiske produkttegenskaber til både fører og passager. De er højde-, hældnings- og længdejusterbare. Armlæn samt en integreret nakkestøtte er standard.

De integrerede modeller i serierne Esprit, Alpa I og XL I har pilotsæder med en højdejusterbar trepunktssikkerhedssele, der sikrer en optimal seleføring og maksimal bevægelsesfrihed. Der findes flere individualiseringsmuligheder og endda eksklusive luftdrejesæder med klimatisering (opvarmning og køling) afhængigt af modellen.



Sundt indeklima

Når varm luft bliver hurtigt afkølet, opstår der fugt, og i en autocamper vil det primært være på ydervægge, når det er rigtig koldt udenfor og dejligt varmt indenfor – sådan som man jo gerne vil have det.

Med vores **AirPlus-system** kommer der luft bag overskabene, og vi har derved skabt et ventilationskredsløb, der gør, at der slet ikke dannes kondens. Resultatet er et sundt indeklima, hvor der ikke opstår mug, skimmel og jordslåede pletter.

Tvangsventilationen i køretøjet er foreskrevet af myndighederne for at kunne forhindre et for højt CO₂-indhold i bodelen. Dethleffs ingeniører måler hver model individuelt for at komme frem til det optimale antal ventiler og deres fordeling i autocamperen. Det er mere krævende end blot at lave en gennemsnitlig beregning, men garanterer omvendt, at der ikke kommer for meget unødigt og dermed ubehagelig trækluft ind i autocamperen, som det ellers primært kunne ske under kørsel.



Godt sikret

Lille del – stor virkning!

Ikke på alle campingpladser og slet ikke i alle ferielande kan man regne med et stabilt spændingsforløb, når man er tilsluttet til ladestrøm. En kraftfuld spændingsspid er nok til at ødelægge følsomt elektronisk udstyr.

I alle Dethleffs autocampere* monterer vi elektroblokke (EBL) med integreret overspændingssikring, der forhindrer et sådan gennemslag af spændingsspidser. Af hensyn til jeres personlige sikkerhed er der selvfølgelig også monteret en separat FI-afbryder.

*Undtagen i Globetrotter XL I. Her anvendes et andet system.



Lang levetid

Vand i bodelen er et langt autocamperlivs største fjende. Sådan var det for 90 år siden, da Arist Dethleffs byggede sin campingvogn, og præcis det samme er tilfældet i dag. Vi ved, hvordan en pålidelig bodelskonstruktion skal se ud, og hvordan den virkeliggøres på pålidelig vis i produktionsprocessen.

Denne gennemprøvede gulv- og bodelskonstruktion med fremragende isolering har vi givet navnet „Lifetime“.

Alle vores bodelspåbygninger er baseret på den. Den er vores løfte om et langt autocamperliv med 6 års tætheds-sikring*!

*Forudsætning er en betalingspligtig årlig kontrol

Har vi det hele? Dethleffs originalt tilbehør



Dethleffs Bike Carrier: Din cykelsikring i garagen i bag. Den smarte, lette Dethleffs Bike Carrier transporterer dine cykler særligt sikkert og pladsbesparende hen til feriestedet



Den, som ønsker at oplade sine batterier særligt smart og med lang levetid, kan nu eftermontere Smart Battery System (litiumbatteri) fra Dethleffs. Systemet forener to forskellige batterityper (AGM- og litiumbatteri), så udnyttelsen af de to teknikker kommer til sin ret, og så batteriernes holdbarhed kan forøges betydeligt.

Det egner sig fremragende som backupbatteri for at forøge den tilgængelige kapacitet. I modsætning til eftermontering med et normalt AGM-batteri kan det tilstedeværende blybatteri (AGM) fortsat anvendes og skal ikke udskiftes. Med en batterieffektivitet på over 90 procent forlænger du i gennemsnit uafhængighedstiden med tre til fem dage afhængigt af pakken.

SERVICE

Den bedste mulige komfort og sikkerhed – det er ting, der gør, at du kan føle dig rigtig hjemme og godt tilpas i din autocamper. Vi tilbyder dig derfor originalt tilbehør, som passer netop til din autocamper. På den måde får du det perfekte „ekstra“ med f.eks. hyggeligt eller beskyttende tilbehør, så du kan udstyre din autocamper, som du ønsker det.

Fra A til Z gør vi din campingoplevelse unik og komfortabel. Du kan nemt bestille dit passende tilbehør via din forhandler og eventuelt også få hjælp til montagen. Nogle artikler kan også bestilles online og leveres direkte hjem til dig. På www.dethleffs-original-zubehoer.com/en finder du også vores onlineshop med spændende tilbud og kampagner.



Styr på det hele med Dethleffs køkkenudtræk – og når alt finder sin plads, så undgås kaos i køkkenet. Derfor er gryder, service og krydderier opbevaret perfekt i dette praktiske køkkenudtræk. Således kan køkkenredskaber ikke kun nemt sorteres og fyldes. Der vælter garanteret heller ikke noget rundt mellem hinanden. Det smarte udtræk vejer blot 4,95 kg og klarer op til 45 kg. Det stille lukkende køkkenudtræk med soft-close indeholder ovenikøbet en praktisk antiskridmatte.



Alt det, som du ellers skal bruge på ferien, passer perfekt til din autocamper takket være Dethleffs originalt tilbehør. Få mere information hos din forhandler eller se mere online på www.dethleffs-original-zubehoer.com/en eller bestil enkelte artikler direkte i vores nye onlineshop på www.shop.dethleffs.de



Vi takker for din interesse for vores autocampere. Ring gerne til os, eller download yderligere materiale på vores hjemmeside: www.dethleffs.dk/download

Der tages forbehold for tekniske ændringer og fejl. Billederne i dette katalog indeholder delvist dekorationselementer, der ikke hører med til leveringsomfanget. Der vises også alternative designs eller ekstraudstyr, som kan tilkøbes mod merpris. Information omkring teknik, udstyr og priser findes i de separate tekniske data. Farveafvigelser kan forekomme af trykkes tekniske årsager.

Tak for hjælp til dekoration i vores køretøjer:

LUSINI Group | lusini.com
Eagle Products Textil GmbH

Fotografi: Karl Holzhauser • Rohwein MediaServices •
eye5.li • Daniel Zangerl • Adobe Stock •
Forster & Martin Fotografie GbR



Erwin Hymer Group Nord ApS
Edisonvej 5 | DK-7100 Vejle
www.dethleffs.dk

Dethleffs
En ven af familien